

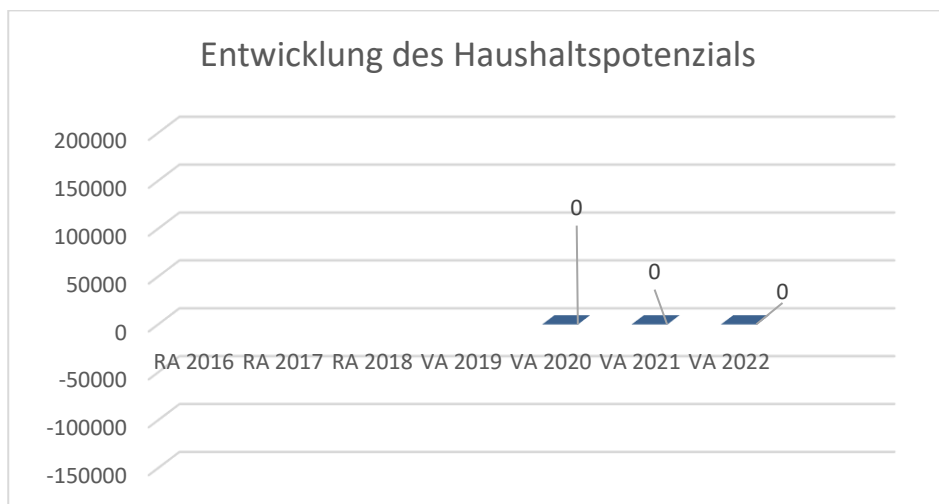


Marktgemeinde Maria Taferl
Voranschlag 2022

Vorbericht

Vorbericht zum Voranschlag 2021 gemäß § 3 der NÖ Gemeindehaushaltsverordnung (NÖ GHVO)

Entwicklung des Haushaltspotenzials



Erläuterung:

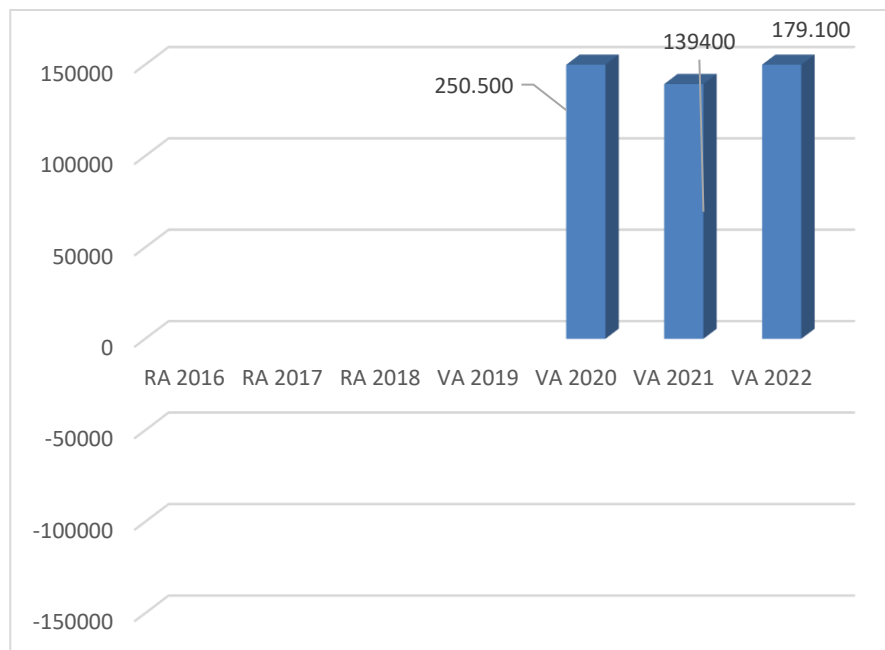
Das Haushaltspotential hat seine Grundlage in § 67 Z. 11 der NÖ Gemeindeordnung 1973 (NÖ GO 1973) und ist erstmals im Voranschlag 2020 auszuweisen.

Haushaltspotential: Differenz der wiederkehrenden Mittelaufbringungen abzüglich der wiederkehrenden Mittelverwendungen unter Berücksichtigung der entsprechenden Forderungen und Verbindlichkeiten.

Das Haushaltspotenzial ist eine wichtige Kenngröße und gibt die aktuelle Leistungsfähigkeit der Gemeinde wieder. Das schafft Vergleichbarkeit mit der bisherigen Rechtslage, aus der Überschüsse und Abgänge abzuleiten waren und dient der Transparenz.

Wenn das Haushaltspotenzial innerhalb des Zeitraumes des mittelfristigen Finanzplanes laufend negativ ist, ist ein Haushaltskonsolidierungskonzept zu erstellen (§ 72b Abs. 1 Z. 2 NÖ GO 1973)

Entwicklung des Nettoergebnisses



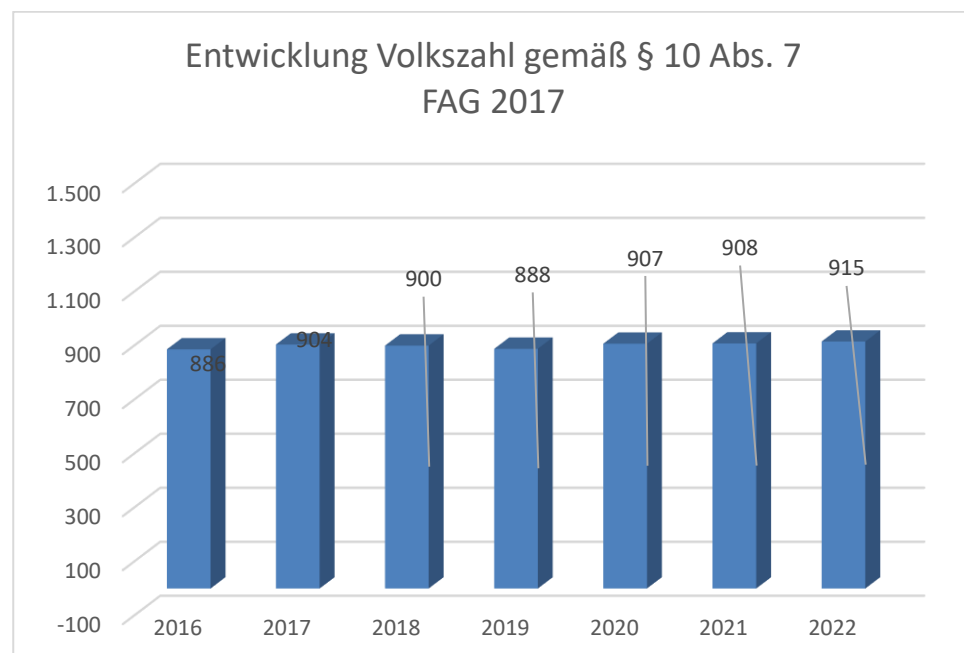
Erläuterung:

Beim Nettoergebnis handelt es sich um das Ergebnis des Ergebnisvoranschlages und ist erstmals für das Haushaltsjahr 2020 auszuweisen.

Ein positives Nettoergebnis bedeutet, dass die Erträge voraussichtlich ausreichend sein werden, die Aufwendungen für die kommunalen Leistungen (inklusive des Werteverzehrs des Anlagevermögens in Form der Abschreibungen) abzudecken.

Ein negatives Nettoergebnis heißt, dass dies nicht zur Gänze (in der Höhe des negativen Wertes) möglich ist.

Entwicklung der Volkszahl gemäß § 10 Abs. 7 FAG 2017, BGBl. I Nr. 116/2016 in der Fassung BGBl. I Nr. 106/2018

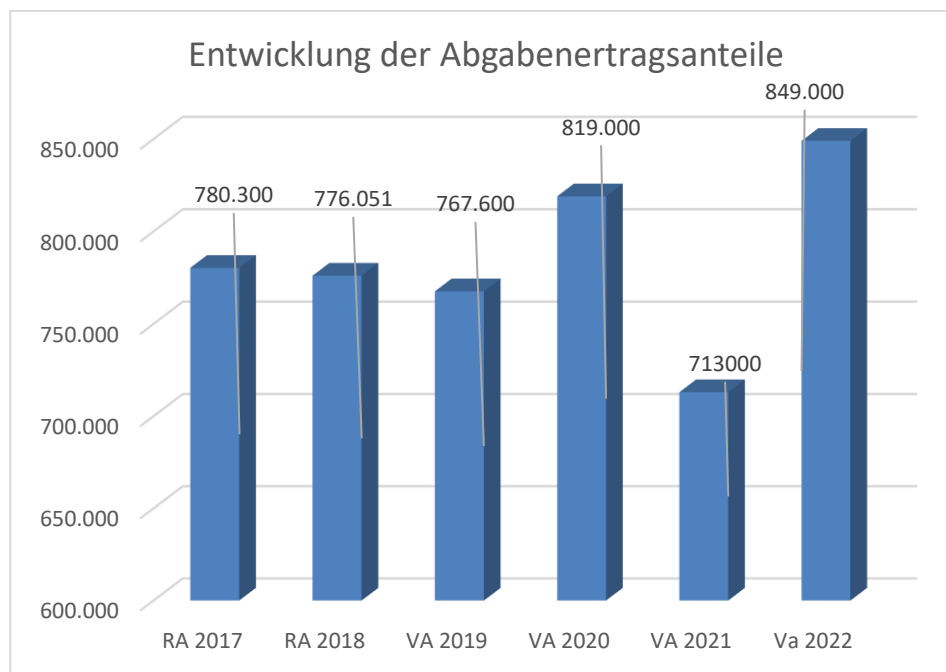


Erläuterung: Die Volkszahl gemäß § 10 Abs. 7 FAG 2017 wird jährlich von der Bundesanstalt Statistik Austria zum Stichtag 31. Oktober festgestellt und wirkt mit dem Beginn des übernächsten Kalenderjahres. Sie dient für die Berechnung der Abgabenertragsanteile und darf nicht automatisch mit der Volkszahl für die Berechnung der Gemeinderatsmandate verwechselt werden.

Eine Erhöhung bzw. Verminderung der Volkszahl (jährlich) ist ein wesentlicher Indikator für die Berechnung der Abgabenertragsanteile.

Die Gemeinde verzeichnet seit Jahren einen beständigen Zuzug von Bürgern. Dies ist insbesondere der Aufschließung von Bauplätzen und den Wohnhausanlagen zu verdanken.

Entwicklung der Abgabenertragsanteile

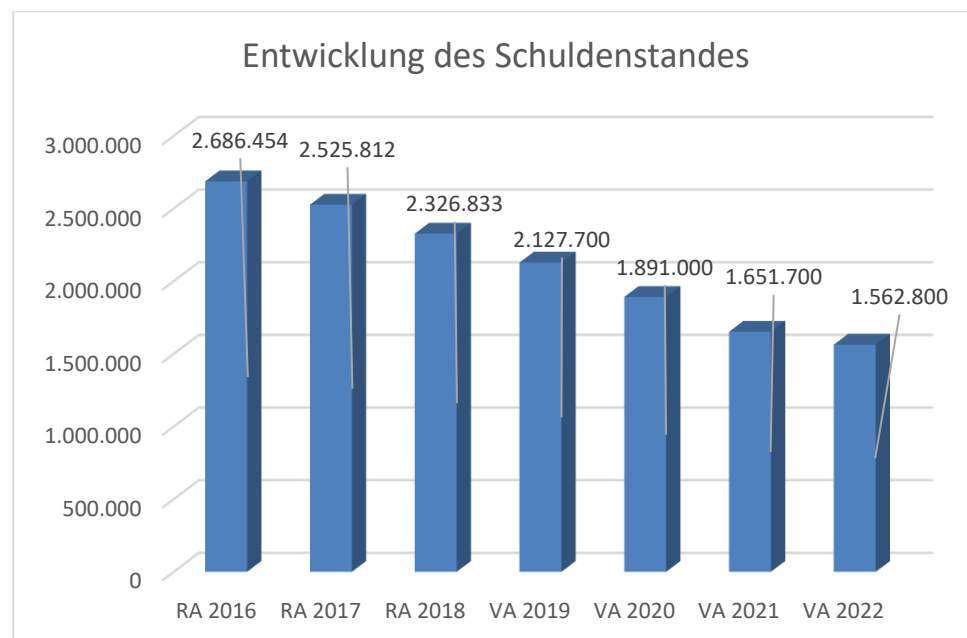


Erläuterung:

Die Gebietskörperschaften (Bund, Länder und Gemeinden) erhalten auf Basis des aktuellen Finanzausgleichs aus den gemeinschaftlichen Bundesabgaben (z.B. Umsatzsteuer, Körperschaftssteuer, Lohnsteuer, Versicherungssteuer, Mineralölsteuer, Normverbrauchsabgabe, Tabaksteuer udgl.) entsprechende Anteile. Im Bereich der Gemeinden spielen dabei die Volkszahl und der abgestufte Bevölkerungsschlüssel eine besondere Rolle. Die sogenannten „Abgabenertragsanteile“ bilden in den meisten Gemeinden die wichtigste Einnahmequelle.

Ein Steigen der Abgabenertragsanteile weist auch auf eine Erhöhung der Volkszahl hin.

Entwicklung des Schuldenstandes

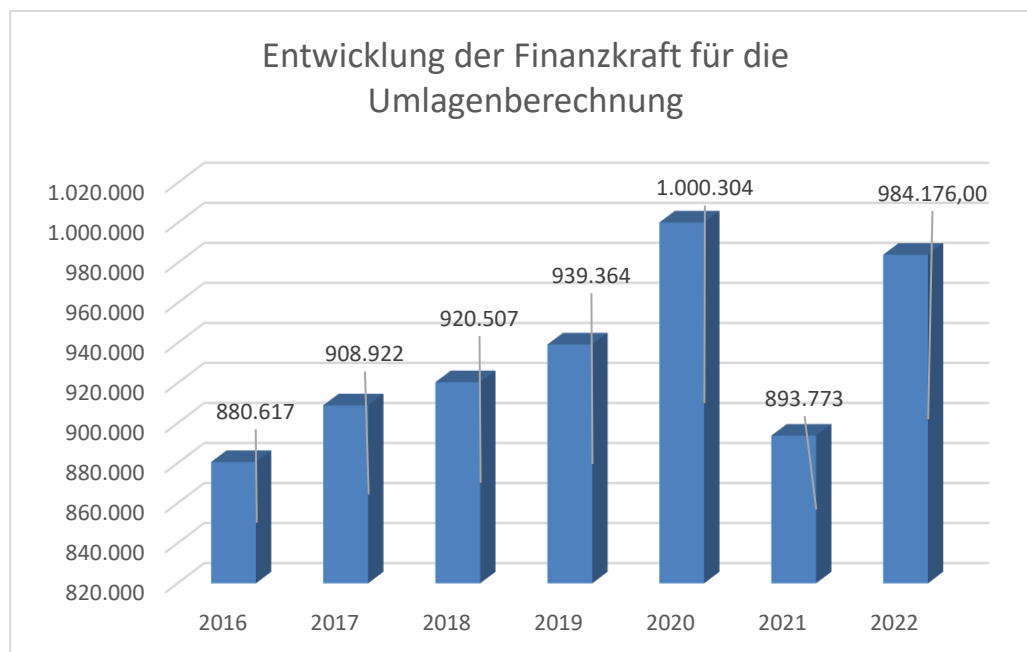


Erläuterung:

Die Entwicklung des Schuldenstandes zeigt auf, inwieweit der Schuldenstand über die Jahre erhöht oder reduziert wird.

Nach vielen Investitionen im Bereich Kanal/Wasser/Gemeindeamt/Kindergarten/Volksschule ist es in den letzten Jahren gelungen, den Schuldenstand deutlich zu reduzieren.

Entwicklung der Finanzkraft für die Umlagenberechnung



Erläuterung:

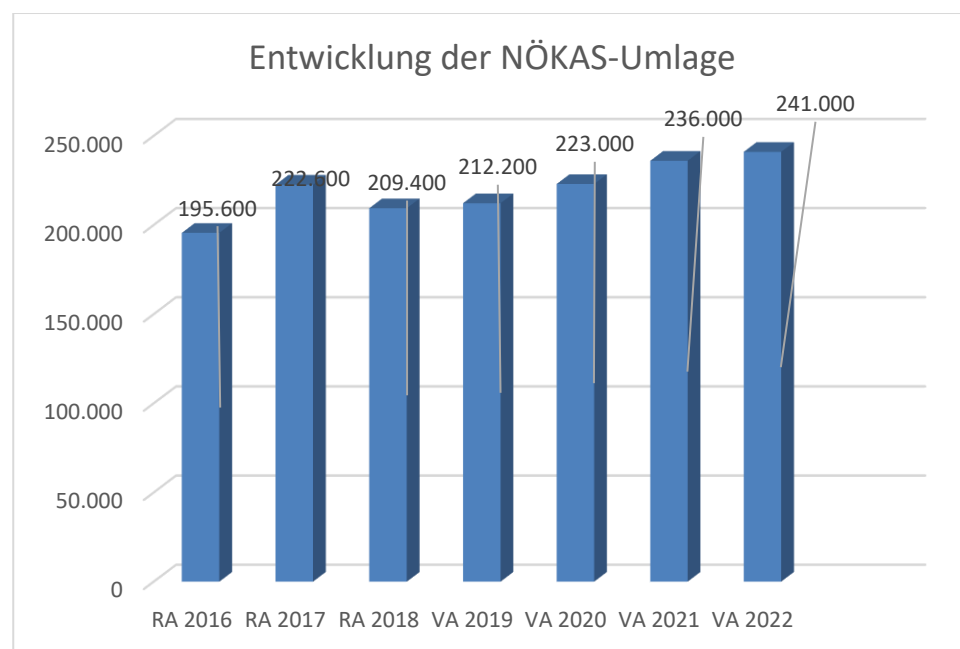
Die Finanzkraft einer Gemeinde wird aus den

- Erträgen der ausschließlichen Gemeindeabgaben ohne die Gebühren für die Benützung von Gemeindeeinrichtungen und -anlagen und ohne die Interessentenbeiträge von Grundstückseigentümern und Anrainern und
- Ertragsanteilen an den gemeinschaftlichen Bundesabgaben ohne Spielbankenabgabe ermittelt.

Basis für die Ermittlung der Finanzkraft sind die tatsächlichen Beträge aufgrund der Rechnungsabschlüsse.

Die Darstellung der Entwicklung der Finanzkraft für die Umlagenberechnung hat insbesondere auf die Beitragsleistung der Gemeinden zum NÖ Krankenanstaltensprengel (NÖKAS) und zur Sozialumlage Auswirkungen. Eine Erhöhung oder Reduktion/Verminderung der Finanzkraft wirkt sich unmittelbar auf die Beitragsleistung aus.

Entwicklung der NÖKAS-Umlage



Erläuterung:

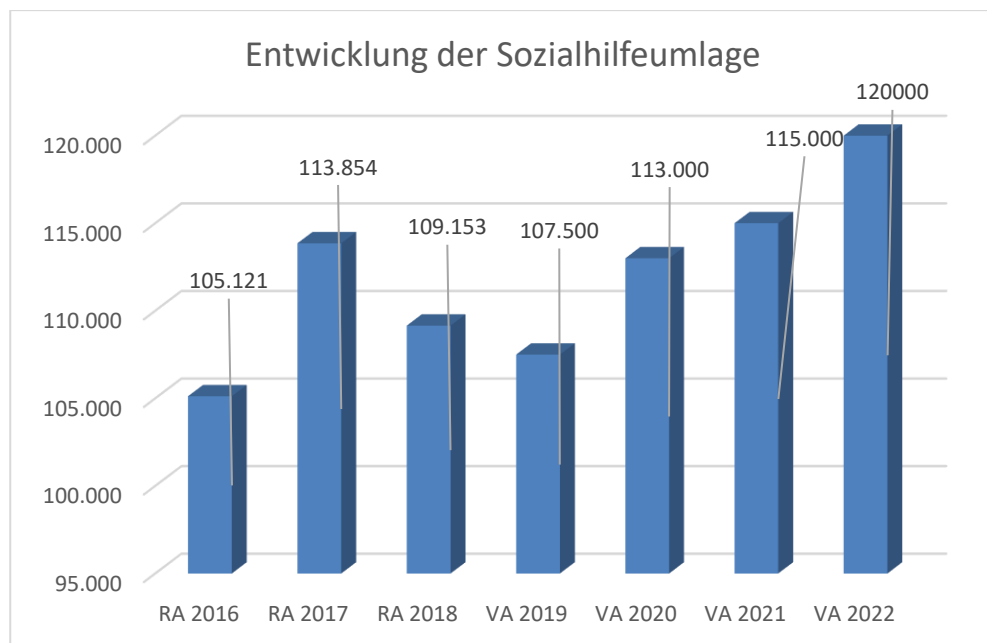
Das Landesgebiet ist Beitragsbezirk und Krankenanstaltensprengel für alle öffentlichen Krankenanstalten in Niederösterreich. Beitragsbezirk und Krankenanstaltensprengel sind ein Gemeindeverband. Dem Gemeindeverband gehören alle Gemeinden Niederösterreichs an. Der Gemeindeverband ist

juristische Person, er hat seinen Sitz am Sitz der Landesregierung und trägt die Bezeichnung "NÖ Krankenanstaltensprengel" (§ 61 Abs. 1 NÖ Krankenanstaltengesetz - NÖ KAG).

Die Gemeinden haben an den NÖ Krankenanstaltensprengel monatliche Beiträge zu leisten. Berechnungsgrundlage bilden dabei die Volkszahl und die Finanzkraft der Gemeinden. Steigerungen bei der Volkszahl und bei der Finanzkraft führen daher zu höheren Beitragsleistungen bei den Gemeinden.

Diese monatlichen Beiträge werden von den der Gemeinde gebührenden monatlichen Vorschüsse auf die Ertragsanteile an den gemeinschaftlichen Bundesabgaben einbehalten.

Entwicklung der Sozialhilfeumlage



Erläuterung:

Die Gemeinden haben jährlich einen Beitrag zu den vom Land zu tragenden Kosten der Sozialhilfe, die nicht durch Kostenbeitrags- und Ersatzleistungen oder durch sonstige für Zwecke der Sozialhilfe bestimmte Zuschüsse gedeckt sind, in der Höhe von 50 % an das Land zu entrichten (§ 44 NÖ Sozialhilfe-Ausführungsgesetz – NÖ SAG).

Die Leistungen für die Sozialhilfe-Umlage werden von der Landesregierung auf die einzelnen Gemeinden nach ihrer Finanzkraft (Finanzkraft für die Umlagenberechnung) aufgeteilt.

Diese monatlichen Beiträge werden von den der Gemeinde gebührenden monatlichen Vorschüsse auf die Ertragsanteile an den gemeinschaftlichen Bundesabgaben einbehalten.

Ergebnishaushalt Gesamt 1. Ebene (Anlage 1a)
- interne Vergütungen enthalten

MVAG	Mittelverwendungs- und -aufbringungsgruppen (1. Ebene)	VA 2022	VA 2021	RA 2020
211	Erträge aus der operativen Verwaltungstätigkeit	1.483.200,00	1.508.900,00	1.555.073,44
212	Erträge aus Transfers	661.800,00	624.500,00	524.849,85
213	Finanzerträge			3,91
21	Summe Erträge	2.145.000,00	2.133.400,00	2.079.927,20
221	Personalaufwand	358.100,00	336.100,00	324.744,40
222	Sachaufwand (ohne Transferaufwand)	967.400,00	947.200,00	1.052.977,23
223	Transferaufwand (laufende Transfers und Kapitaltransfers)	629.600,00	637.800,00	561.586,33
224	Finanzaufwand	13.000,00	14.800,00	16.482,19
22	Summe Aufwendungen	1.968.100,00	1.935.900,00	1.955.790,15
SA0	Saldo (0) Nettoergebnis (21 - 22)	176.900,00	197.500,00	124.137,05
230	Entnahmen von Haushaltsrücklagen			
240	Zuweisung an Haushaltsrücklagen			
23	Summe Haushaltsrücklagen	0,00	0,00	0,00
SA00	Nettoergebnis nach Zuweisung und Entnahmen von Haushaltsrücklagen (Saldo 0 +/- SU23)	176.900,00	197.500,00	124.137,05

Ergebnishaushalt Gesamt 1. und 2. Ebene (Anlage 1a)
- interne Vergütungen enthalten

MVAG	Mittelverwendungs- und aufbringungsgruppen (1. und 2. Ebene)	VA 2022	VA 2021	RA 2020
211	Erträge aus der operativen Verwaltungstätigkeit	1.483.200,00	1.508.900,00	1.555.073,44
2111	Erträge aus eigenen Abgaben	187.900,00	243.100,00	218.430,42
2112	Erträge aus Ertragsanteilen	849.000,00	787.800,00	730.963,92
2113	Erträge aus Gebühren	334.100,00	330.600,00	352.009,16
2114	Erträge aus Leistungen	91.300,00	98.000,00	113.827,05
2115	Erträge aus Besitz und wirtschaftlicher Tätigkeit	7.400,00	7.600,00	7.405,83
2116	Erträge aus Veräußerung und sonstige Erträge	13.500,00	41.800,00	119.039,37
2117	Nicht finanzierungswirksame operative Erträge			13.397,69
212	Erträge aus Transfers	661.800,00	624.500,00	524.849,85
2121	Transferertrag von Trägern des öffentlichen Rechts	547.300,00	522.600,00	423.002,96
2122	Transferertrag von Beteiligungen			
2123	Transferertrag von Unternehmen (mit Finanzunternehmen)			
2124	Transferertrag von Haushalten und Organisationen ohne Erwerbscharakter			200,00
2125	Transferertrag vom Ausland			
2126	Investitions- und Tilgungszuschüsse zwischen Unternehmungen und Betrieben der Gebietskörperschaft und der Gebietskörperschaft			
2127	Nicht finanzierungswirksamer Transferertrag	114.500,00	101.900,00	101.646,89
213	Finanzerträge	0,00	0,00	3,91
2131	Erträge aus Zinsen			3,91
2132	Erträge aus Zinsen aus derivativen Finanzinstrumenten ohne Grundgeschäft			
2133	Erträge aus Gewinnentnahmen von marktbestimmten Betrieben			
2134	Sonstige Finanzerträge			
2135	Erträge aus Dividenden/Gewinnausschüttungen			
2136	Sonstige nicht finanzierungswirksame Finanzerträge			
21	Summe Erträge	2.145.000,00	2.133.400,00	2.079.927,20
221	Personalaufwand	358.100,00	336.100,00	324.744,40
2211	Personalaufwand (Bezüge, Nebengeb., Mehrleistungen)	285.500,00	265.300,00	246.620,60
2212	Gesetzlicher und freiwilliger Sozialaufwand	69.500,00	67.900,00	73.108,37
2213	Sonstiger Personalaufwand	400,00	400,00	142,80
2214	Nicht finanzierungswirksamer Personalaufwand	2.700,00	2.500,00	4.872,63
222	Sachaufwand (ohne Transferaufwand)	967.400,00	947.200,00	1.052.977,23
2221	Gebrauchs- und Verbrauchsgüter, Handelswaren	80.700,00	81.800,00	59.435,00
2222	Verwaltungs- und Betriebsaufwand	79.600,00	80.200,00	72.479,25
2223	Leasing- und Mietaufwand	15.500,00	15.500,00	22.038,47
2224	Instandhaltung	123.900,00	131.100,00	151.252,02
2225	Sonstiger Sachaufwand	276.900,00	271.900,00	379.474,83
2226	Nicht finanzierungswirksamer Sachaufwand	390.800,00	366.700,00	368.297,66

MVAG	Mittelverwendungs- und aufbringungsgruppen (1. und 2. Ebene)	VA 2022	VA 2021	RA 2020
223	Transferaufwand (laufende Transfers und Kapitaltransfers)	629.600,00	637.800,00	561.586,33
2231	Transferaufwand an Träger des öffentlichen Rechts	614.900,00	614.500,00	544.363,45
2232	Transferaufwand an Beteiligungen			
2233	Transferaufwand an Unternehmen (mit Finanzunternehmen)	2.200,00	2.200,00	1.860,00
2234	Transferaufwand an Haushalte und Organisationen ohne Erwerbscharakter	12.500,00	21.100,00	15.362,88
2235	Transferaufwand an das Ausland			
2236	Investitions- und Tilgungszuschüsse zwischen Unternehmungen und Betrieben der Gebietskörperschaft und der Gebietskörperschaft			
2237	Nicht finanzierungswirksamer Transferaufwand			
224	Finanzaufwand	13.000,00	14.800,00	16.482,19
2241	Zinsen aus Finanzschulden, Finanzierungsleasing, Forderungskauf und derivativen Finanzinstrumenten mit Grundgeschäft	12.200,00	14.000,00	15.839,32
2242	Zinsen und sonstige Aufwendungen aus derivativen Finanzinstrumenten ohne Grundgeschäft			
2243	Gewinnentnahmen von Unternehmungen und marktbestimmten Betrieben der Gebietskörperschaft (innerhalb der Gebietskörperschaft)			
2244	Sonstiger Finanzaufwand	800,00	800,00	642,87
2245	Nicht finanzierungswirksamer Finanzaufwand			
22	Summe Aufwendungen	1.968.100,00	1.935.900,00	1.955.790,15
SA0	Saldo (0) Nettoergebnis (21 - 22)	176.900,00	197.500,00	124.137,05
230	Entnahmen von Haushaltsrücklagen	0,00	0,00	0,00
2301	Entnahmen von Haushaltsrücklagen			
240	Zuweisung an Haushaltsrücklagen	0,00	0,00	0,00
2401	Zuweisung an Haushaltsrücklagen			
23	Summe Haushaltsrücklagen	0,00	0,00	0,00
SA00	Nettoergebnis nach Zuweisung und Entnahmen von Haushaltsrücklagen (Saldo 0 +/- SU23)	176.900,00	197.500,00	124.137,05

Ergebnishaushalt Bereichsbudget 1. und 2. Ebene (Anlage 1a)

Vertretungskörper und allgemeine Verwaltung (Gruppe 0)

MVAG	Mittelverwendungs- und -aufbringungsgruppen (1. und 2. Ebene)	VA 2022	VA 2021	RA 2020
211	Erträge aus der operativen Verwaltungstätigkeit	29.100,00	30.300,00	36.960,17
2111	Erträge aus eigenen Abgaben			
2112	Erträge aus Ertragsanteilen			
2113	Erträge aus Gebühren			
2114	Erträge aus Leistungen	21.300,00	22.000,00	28.836,29
2115	Erträge aus Besitz und wirtschaftlicher Tätigkeit	4.800,00	5.000,00	4.772,64
2116	Erträge aus Veräußerung und sonstige Erträge	3.000,00	3.300,00	3.351,24
2117	Nicht finanzierungswirksame operative Erträge			
212	Erträge aus Transfers	1.100,00	8.900,00	3.520,14
2121	Transferertrag von Trägern des öffentlichen Rechts		7.800,00	2.376,24
2122	Transferertrag von Beteiligungen			
2123	Transferertrag von Unternehmen (mit Finanzunternehmen)			
2124	Transferertrag von Haushalten und Organisationen ohne Erwerbscharakter			
2125	Transferertrag vom Ausland			
2126	Investitions- und Tilgungszuschüsse zwischen Unternehmungen und Betrieben der Gebietskörperschaft und der Gebietskörperschaft			
2127	Nicht finanzierungswirksamer Transferertrag	1.100,00	1.100,00	1.143,90
213	Finanzerträge	0,00	0,00	0,00
2131	Erträge aus Zinsen			
2132	Erträge aus Zinsen aus derivativen Finanzinstrumenten ohne Grundgeschäft			
2133	Erträge aus Gewinnentnahmen von marktbestimmten Betrieben			
2134	Sonstige Finanzerträge			
2135	Erträge aus Dividenden/Gewinnausschüttungen			
2136	Sonstige nicht finanzierungswirksame Finanzerträge			
21	Summe Erträge	30.200,00	39.200,00	40.480,31
221	Personalaufwand	112.100,00	106.900,00	123.273,94
2211	Personalaufwand (Bezüge, Nebengeb., Mehrleistungen)	88.400,00	83.000,00	94.698,67
2212	Gesetzlicher und freiwilliger Sozialaufwand	22.500,00	22.500,00	24.253,30
2213	Sonstiger Personalaufwand	200,00	200,00	142,80
2214	Nicht finanzierungswirksamer Personalaufwand	1.000,00	1.200,00	4.179,17
222	Sachaufwand (ohne Transferaufwand)	164.800,00	164.600,00	154.929,38
2221	Gebrauchs- und Verbrauchsgüter, Handelswaren	12.900,00	13.700,00	9.952,72
2222	Verwaltungs- und Betriebsaufwand	27.100,00	28.400,00	26.032,65

Vertretungskörper und allgemeine Verwaltung (Gruppe 0)

MVAG	Mittelverwendungs- und -aufbringungsgruppen (1. und 2. Ebene)	VA 2022	VA 2021	RA 2020
2223	Leasing- und Mietaufwand			2.688,10
2224	Instandhaltung	6.600,00	5.600,00	4.973,74
2225	Sonstiger Sachaufwand	105.000,00	105.000,00	98.778,55
2226	Nicht finanzierungswirksamer Sachaufwand	13.200,00	11.900,00	12.503,62
223	Transferaufwand (laufende Transfers und Kapitaltransfers)	24.000,00	43.800,00	6.373,66
2231	Transferaufwand an Träger des öffentlichen Rechts	21.500,00	41.300,00	4.094,46
2232	Transferaufwand an Beteiligungen			
2233	Transferaufwand an Unternehmen (mit Finanzunternehmen)			
2234	Transferaufwand an Haushalte und Organisationen ohne Erwerbscharakter	2.500,00	2.500,00	2.279,20
2235	Transferaufwand an das Ausland			
2236	Investitions- und Tilgungszuschüsse zwischen Unternehmungen und Betrieben der Gebietskörperschaft und der Gebietskörperschaft			
2237	Nicht finanzierungswirksamer Transferaufwand			
224	Finanzaufwand	0,00	0,00	0,00
2241	Zinsen aus Finanzschulden, Finanzierungsleasing, Forderungskauf und derivativen Finanzinstrumenten mit Grundgeschäft			
2242	Zinsen und sonstige Aufwendungen aus derivativen Finanzinstrumenten ohne Grundgeschäft			
2243	Gewinnentnahmen von Unternehmungen und marktbestimmten Betrieben der Gebietskörperschaft (innerhalb der Gebietskörperschaft)			
2244	Sonstiger Finanzaufwand			
2245	Nicht finanzierungswirksamer Finanzaufwand			
22	Summe Aufwendungen	300.900,00	315.300,00	284.576,98
SA0	Saldo (0) Nettoergebnis (21 - 22)	-270.700,00	-276.100,00	-244.096,67
230	Entnahmen von Haushaltsrücklagen	0,00	0,00	0,00
2301	Entnahmen von Haushaltsrücklagen			
240	Zuweisung an Haushaltsrücklagen	0,00	0,00	0,00
2401	Zuweisung an Haushaltsrücklagen			
23	Summe Haushaltsrücklagen	0,00	0,00	0,00
SA00	Nettoergebnis nach Zuweisung und Entnahmen von Haushaltsrücklagen (Saldo 0 +/- SU23)	-270.700,00	-276.100,00	-244.096,67

Öffentliche Ordnung und Sicherheit (Gruppe 1)

MVAG	Mittelverwendungs- und -aufbringungsgruppen (1. und 2. Ebene)	VA 2022	VA 2021	RA 2020
211	Erträge aus der operativen Verwaltungstätigkeit	0,00	0,00	0,00
2111	Erträge aus eigenen Abgaben			
2112	Erträge aus Ertragsanteilen			
2113	Erträge aus Gebühren			
2114	Erträge aus Leistungen			
2115	Erträge aus Besitz und wirtschaftlicher Tätigkeit			
2116	Erträge aus Veräußerung und sonstige Erträge			
2117	Nicht finanzierungswirksame operative Erträge			
212	Erträge aus Transfers	52.400,00	6.000,00	5.951,49
2121	Transferertrag von Trägern des öffentlichen Rechts	38.400,00		
2122	Transferertrag von Beteiligungen			
2123	Transferertrag von Unternehmen (mit Finanzunternehmen)			
2124	Transferertrag von Haushalten und Organisationen ohne Erwerbscharakter			
2125	Transferertrag vom Ausland			
2126	Investitions- und Tilgungszuschüsse zwischen Unternehmungen und Betrieben der Gebietskörperschaft und der Gebietskörperschaft			
2127	Nicht finanzierungswirksamer Transferertrag	14.000,00	6.000,00	5.951,49
213	Finanzerträge	0,00	0,00	0,00
2131	Erträge aus Zinsen			
2132	Erträge aus Zinsen aus derivativen Finanzinstrumenten ohne Grundgeschäft			
2133	Erträge aus Gewinnentnahmen von marktbestimmten Betrieben			
2134	Sonstige Finanzerträge			
2135	Erträge aus Dividenden/Gewinnausschüttungen			
2136	Sonstige nicht finanzierungswirksame Finanzerträge			
21	Summe Erträge	52.400,00	6.000,00	5.951,49
221	Personalaufwand	0,00	0,00	0,00
2211	Personalaufwand (Bezüge, Nebengeb., Mehrleistungen)			
2212	Gesetzlicher und freiwilliger Sozialaufwand			
2213	Sonstiger Personalaufwand			
2214	Nicht finanzierungswirksamer Personalaufwand			
222	Sachaufwand (ohne Transferaufwand)	34.300,00	24.700,00	27.955,72
2221	Gebrauchs- und Verbrauchsgüter, Handelswaren			
2222	Verwaltungs- und Betriebsaufwand	5.800,00	5.000,00	5.612,36

Öffentliche Ordnung und Sicherheit (Gruppe 1)

MVAG	Mittelverwendungs- und -aufbringungsgruppen (1. und 2. Ebene)	VA 2022	VA 2021	RA 2020
2223	Leasing- und Mietaufwand			
2224	Instandhaltung			
2225	Sonstiger Sachaufwand	2.800,00	3.100,00	5.783,36
2226	Nicht finanzierungswirksamer Sachaufwand	25.700,00	16.600,00	16.560,00
223	Transferaufwand (laufende Transfers und Kapitaltransfers)	5.800,00	5.800,00	5.800,00
2231	Transferaufwand an Träger des öffentlichen Rechts	5.800,00	5.800,00	5.800,00
2232	Transferaufwand an Beteiligungen			
2233	Transferaufwand an Unternehmen (mit Finanzunternehmen)			
2234	Transferaufwand an Haushalte und Organisationen ohne Erwerbscharakter			
2235	Transferaufwand an das Ausland			
2236	Investitions- und Tilgungszuschüsse zwischen Unternehmungen und Betrieben der Gebietskörperschaft und der Gebietskörperschaft			
2237	Nicht finanzierungswirksamer Transferaufwand			
224	Finanzaufwand	200,00	0,00	0,00
2241	Zinsen aus Finanzschulden, Finanzierungsleasing, Forderungskauf und derivativen Finanzinstrumenten mit Grundgeschäft	200,00		
2242	Zinsen und sonstige Aufwendungen aus derivativen Finanzinstrumenten ohne Grundgeschäft			
2243	Gewinnentnahmen von Unternehmungen und marktbestimmten Betrieben der Gebietskörperschaft (innerhalb der Gebietskörperschaft)			
2244	Sonstiger Finanzaufwand			
2245	Nicht finanzierungswirksamer Finanzaufwand			
22	Summe Aufwendungen	40.300,00	30.500,00	33.755,72
SA0	Saldo (0) Nettoergebnis (21 - 22)	12.100,00	-24.500,00	-27.804,23
230	Entnahmen von Haushaltsrücklagen	0,00	0,00	0,00
2301	Entnahmen von Haushaltsrücklagen			
240	Zuweisung an Haushaltsrücklagen	0,00	0,00	0,00
2401	Zuweisung an Haushaltsrücklagen			
23	Summe Haushaltsrücklagen	0,00	0,00	0,00
SA00	Nettoergebnis nach Zuweisung und Entnahmen von Haushaltsrücklagen (Saldo 0 +/- SU23)	12.100,00	-24.500,00	-27.804,23

Unterricht, Erziehung, Sport und Wissenschaft (Gruppe 2)

MVAG	Mittelverwendungs- und -aufbringungsgruppen (1. und 2. Ebene)	VA 2022	VA 2021	RA 2020
211	Erträge aus der operativen Verwaltungstätigkeit	21.600,00	22.400,00	41.045,79
2111	Erträge aus eigenen Abgaben			
2112	Erträge aus Ertragsanteilen			
2113	Erträge aus Gebühren			
2114	Erträge aus Leistungen	11.000,00	10.000,00	4.164,66
2115	Erträge aus Besitz und wirtschaftlicher Tätigkeit	2.300,00	2.300,00	2.300,00
2116	Erträge aus Veräußerung und sonstige Erträge	8.300,00	10.100,00	21.183,44
2117	Nicht finanzierungswirksame operative Erträge			13.397,69
212	Erträge aus Transfers	8.400,00	8.900,00	9.551,41
2121	Transferertrag von Trägern des öffentlichen Rechts		500,00	1.187,20
2122	Transferertrag von Beteiligungen			
2123	Transferertrag von Unternehmen (mit Finanzunternehmen)			
2124	Transferertrag von Haushalten und Organisationen ohne Erwerbscharakter			
2125	Transferertrag vom Ausland			
2126	Investitions- und Tilgungszuschüsse zwischen Unternehmungen und Betrieben der Gebietskörperschaft und der Gebietskörperschaft			
2127	Nicht finanzierungswirksamer Transferertrag	8.400,00	8.400,00	8.364,21
213	Finanzerträge	0,00	0,00	0,00
2131	Erträge aus Zinsen			
2132	Erträge aus Zinsen aus derivativen Finanzinstrumenten ohne Grundgeschäft			
2133	Erträge aus Gewinnentnahmen von marktbestimmten Betrieben			
2134	Sonstige Finanzerträge			
2135	Erträge aus Dividenden/Gewinnausschüttungen			
2136	Sonstige nicht finanzierungswirksame Finanzerträge			
21	Summe Erträge	30.000,00	31.300,00	50.597,20
221	Personalaufwand	121.300,00	104.500,00	87.174,89
2211	Personalaufwand (Bezüge, Nebengeb., Mehrleistungen)	97.300,00	81.900,00	60.051,83
2212	Gesetzlicher und freiwilliger Sozialaufwand	23.100,00	22.000,00	27.117,36
2213	Sonstiger Personalaufwand			
2214	Nicht finanzierungswirksamer Personalaufwand	900,00	600,00	5,70
222	Sachaufwand (ohne Transferaufwand)	155.900,00	152.100,00	174.237,54
2221	Gebrauchs- und Verbrauchsgüter, Handelswaren	34.900,00	35.400,00	30.006,99
2222	Verwaltungs- und Betriebsaufwand	9.800,00	10.400,00	4.488,29

Unterricht, Erziehung, Sport und Wissenschaft (Gruppe 2)

MVAG	Mittelverwendungs- und -aufbringungsgruppen (1. und 2. Ebene)	VA 2022	VA 2021	RA 2020
2223	Leasing- und Mietaufwand	12.600,00	12.600,00	16.450,37
2224	Instandhaltung	6.300,00	10.300,00	36.006,68
2225	Sonstiger Sachaufwand	40.000,00	30.900,00	34.771,52
2226	Nicht finanzierungswirksamer Sachaufwand	52.300,00	52.500,00	52.513,69
223	Transferaufwand (laufende Transfers und Kapitaltransfers)	82.900,00	78.800,00	77.650,83
2231	Transferaufwand an Träger des öffentlichen Rechts	81.200,00	76.500,00	77.072,95
2232	Transferaufwand an Beteiligungen			
2233	Transferaufwand an Unternehmen (mit Finanzunternehmen)			
2234	Transferaufwand an Haushalte und Organisationen ohne Erwerbscharakter	1.700,00	2.300,00	577,88
2235	Transferaufwand an das Ausland			
2236	Investitions- und Tilgungszuschüsse zwischen Unternehmungen und Betrieben der Gebietskörperschaft und der Gebietskörperschaft			
2237	Nicht finanzierungswirksamer Transferaufwand			
224	Finanzaufwand	400,00	800,00	1.192,77
2241	Zinsen aus Finanzschulden, Finanzierungsleasing, Forderungskauf und derivativen Finanzinstrumenten mit Grundgeschäft	400,00	800,00	1.192,77
2242	Zinsen und sonstige Aufwendungen aus derivativen Finanzinstrumenten ohne Grundgeschäft			
2243	Gewinnentnahmen von Unternehmungen und marktbestimmten Betrieben der Gebietskörperschaft (innerhalb der Gebietskörperschaft)			
2244	Sonstiger Finanzaufwand			
2245	Nicht finanzierungswirksamer Finanzaufwand			
22	Summe Aufwendungen	360.500,00	336.200,00	340.256,03
SA0	Saldo (0) Nettoergebnis (21 - 22)	-330.500,00	-304.900,00	-289.658,83
230	Entnahmen von Haushaltsrücklagen	0,00	0,00	0,00
2301	Entnahmen von Haushaltsrücklagen			
240	Zuweisung an Haushaltsrücklagen	0,00	0,00	0,00
2401	Zuweisung an Haushaltsrücklagen			
23	Summe Haushaltsrücklagen	0,00	0,00	0,00
SA00	Nettoergebnis nach Zuweisung und Entnahmen von Haushaltsrücklagen (Saldo 0 +/- SU23)	-330.500,00	-304.900,00	-289.658,83

Kunst, Kultur und Kultus (Gruppe 3)

MVAG	Mittelverwendungs- und -aufbringungsgruppen (1. und 2. Ebene)	VA 2022	VA 2021	RA 2020
211	Erträge aus der operativen Verwaltungstätigkeit	0,00	0,00	0,00
2111	Erträge aus eigenen Abgaben			
2112	Erträge aus Ertragsanteilen			
2113	Erträge aus Gebühren			
2114	Erträge aus Leistungen			
2115	Erträge aus Besitz und wirtschaftlicher Tätigkeit			
2116	Erträge aus Veräußerung und sonstige Erträge			
2117	Nicht finanzierungswirksame operative Erträge			
212	Erträge aus Transfers	0,00	0,00	10.556,00
2121	Transferertrag von Trägern des öffentlichen Rechts			10.556,00
2122	Transferertrag von Beteiligungen			
2123	Transferertrag von Unternehmen (mit Finanzunternehmen)			
2124	Transferertrag von Haushalten und Organisationen ohne Erwerbscharakter			
2125	Transferertrag vom Ausland			
2126	Investitions- und Tilgungszuschüsse zwischen Unternehmungen und Betrieben der Gebietskörperschaft und der Gebietskörperschaft			
2127	Nicht finanzierungswirksamer Transferertrag			
213	Finanzerträge	0,00	0,00	0,00
2131	Erträge aus Zinsen			
2132	Erträge aus Zinsen aus derivativen Finanzinstrumenten ohne Grundgeschäft			
2133	Erträge aus Gewinnentnahmen von marktbestimmten Betrieben			
2134	Sonstige Finanzerträge			
2135	Erträge aus Dividenden/Gewinnausschüttungen			
2136	Sonstige nicht finanzierungswirksame Finanzerträge			
21	Summe Erträge	0,00	0,00	10.556,00
221	Personalaufwand	0,00	0,00	0,00
2211	Personalaufwand (Bezüge, Nebengeb., Mehrleistungen)			
2212	Gesetzlicher und freiwilliger Sozialaufwand			
2213	Sonstiger Personalaufwand			
2214	Nicht finanzierungswirksamer Personalaufwand			
222	Sachaufwand (ohne Transferaufwand)	7.400,00	10.100,00	12.252,98
2221	Gebrauchs- und Verbrauchsgüter, Handelswaren			
2222	Verwaltungs- und Betriebsaufwand			

Kunst, Kultur und Kultus (Gruppe 3)

MVAG	Mittelverwendungs- und -aufbringungsgruppen (1. und 2. Ebene)	VA 2022	VA 2021	RA 2020
2223	Leasing- und Mietaufwand			
2224	Instandhaltung			
2225	Sonstiger Sachaufwand	6.800,00	9.500,00	11.609,81
2226	Nicht finanzierungswirksamer Sachaufwand	600,00	600,00	643,17
223	Transferaufwand (laufende Transfers und Kapitaltransfers)	30.800,00	40.600,00	32.005,26
2231	Transferaufwand an Träger des öffentlichen Rechts	30.000,00	32.800,00	31.437,46
2232	Transferaufwand an Beteiligungen			
2233	Transferaufwand an Unternehmen (mit Finanzunternehmen)			
2234	Transferaufwand an Haushalte und Organisationen ohne Erwerbscharakter	800,00	7.800,00	567,80
2235	Transferaufwand an das Ausland			
2236	Investitions- und Tilgungszuschüsse zwischen Unternehmungen und Betrieben der Gebietskörperschaft und der Gebietskörperschaft			
2237	Nicht finanzierungswirksamer Transferaufwand			
224	Finanzaufwand	0,00	0,00	0,00
2241	Zinsen aus Finanzschulden, Finanzierungsleasing, Forderungskauf und derivativen Finanzinstrumenten mit Grundgeschäft			
2242	Zinsen und sonstige Aufwendungen aus derivativen Finanzinstrumenten ohne Grundgeschäft			
2243	Gewinnentnahmen von Unternehmungen und marktbestimmten Betrieben der Gebietskörperschaft (innerhalb der Gebietskörperschaft)			
2244	Sonstiger Finanzaufwand			
2245	Nicht finanzierungswirksamer Finanzaufwand			
22	Summe Aufwendungen	38.200,00	50.700,00	44.258,24
SA0	Saldo (0) Nettoergebnis (21 - 22)	-38.200,00	-50.700,00	-33.702,24
230	Entnahmen von Haushaltsrücklagen	0,00	0,00	0,00
2301	Entnahmen von Haushaltsrücklagen			
240	Zuweisung an Haushaltsrücklagen	0,00	0,00	0,00
2401	Zuweisung an Haushaltsrücklagen			
23	Summe Haushaltsrücklagen	0,00	0,00	0,00
SA00	Nettoergebnis nach Zuweisung und Entnahmen von Haushaltsrücklagen (Saldo 0 +/- SU23)	-38.200,00	-50.700,00	-33.702,24

Soziale Wohlfahrt und Wohnbauförderung (Gruppe 4)

MVAG	Mittelverwendungs- und -aufbringungsgruppen (1. und 2. Ebene)	VA 2022	VA 2021	RA 2020
211	Erträge aus der operativen Verwaltungstätigkeit	0,00	0,00	0,00
2111	Erträge aus eigenen Abgaben			
2112	Erträge aus Ertragsanteilen			
2113	Erträge aus Gebühren			
2114	Erträge aus Leistungen			
2115	Erträge aus Besitz und wirtschaftlicher Tätigkeit			
2116	Erträge aus Veräußerung und sonstige Erträge			
2117	Nicht finanzierungswirksame operative Erträge			
212	Erträge aus Transfers	0,00	0,00	9.593,46
2121	Transferertrag von Trägern des öffentlichen Rechts			9.593,46
2122	Transferertrag von Beteiligungen			
2123	Transferertrag von Unternehmen (mit Finanzunternehmen)			
2124	Transferertrag von Haushalten und Organisationen ohne Erwerbscharakter			
2125	Transferertrag vom Ausland			
2126	Investitions- und Tilgungszuschüsse zwischen Unternehmungen und Betrieben der Gebietskörperschaft und der Gebietskörperschaft			
2127	Nicht finanzierungswirksamer Transferertrag			
213	Finanzerträge	0,00	0,00	0,00
2131	Erträge aus Zinsen			
2132	Erträge aus Zinsen aus derivativen Finanzinstrumenten ohne Grundgeschäft			
2133	Erträge aus Gewinnentnahmen von marktbestimmten Betrieben			
2134	Sonstige Finanzerträge			
2135	Erträge aus Dividenden/Gewinnausschüttungen			
2136	Sonstige nicht finanzierungswirksame Finanzerträge			
21	Summe Erträge	0,00	0,00	9.593,46
221	Personalaufwand	0,00	0,00	0,00
2211	Personalaufwand (Bezüge, Nebengeb., Mehrleistungen)			
2212	Gesetzlicher und freiwilliger Sozialaufwand			
2213	Sonstiger Personalaufwand			
2214	Nicht finanzierungswirksamer Personalaufwand			
222	Sachaufwand (ohne Transferaufwand)	1.000,00	1.800,00	0,00
2221	Gebrauchs- und Verbrauchsgüter, Handelswaren	1.000,00	1.300,00	
2222	Verwaltungs- und Betriebsaufwand			

Soziale Wohlfahrt und Wohnbauförderung (Gruppe 4)

MVAG	Mittelverwendungs- und -aufbringungsgruppen (1. und 2. Ebene)	VA 2022	VA 2021	RA 2020
2223	Leasing- und Mietaufwand			
2224	Instandhaltung			
2225	Sonstiger Sachaufwand		500,00	
2226	Nicht finanzierungswirksamer Sachaufwand			
223	Transferaufwand (laufende Transfers und Kapitaltransfers)	155.000,00	143.300,00	135.147,58
2231	Transferaufwand an Träger des öffentlichen Rechts	148.000,00	136.000,00	131.916,78
2232	Transferaufwand an Beteiligungen			
2233	Transferaufwand an Unternehmen (mit Finanzunternehmen)			
2234	Transferaufwand an Haushalte und Organisationen ohne Erwerbscharakter	7.000,00	7.300,00	3.230,80
2235	Transferaufwand an das Ausland			
2236	Investitions- und Tilgungszuschüsse zwischen Unternehmungen und Betrieben der Gebietskörperschaft und der Gebietskörperschaft			
2237	Nicht finanzierungswirksamer Transferaufwand			
224	Finanzaufwand	0,00	0,00	0,00
2241	Zinsen aus Finanzschulden, Finanzierungsleasing, Forderungskauf und derivativen Finanzinstrumenten mit Grundgeschäft			
2242	Zinsen und sonstige Aufwendungen aus derivativen Finanzinstrumenten ohne Grundgeschäft			
2243	Gewinnentnahmen von Unternehmungen und marktbestimmten Betrieben der Gebietskörperschaft (innerhalb der Gebietskörperschaft)			
2244	Sonstiger Finanzaufwand			
2245	Nicht finanzierungswirksamer Finanzaufwand			
22	Summe Aufwendungen	156.000,00	145.100,00	135.147,58
SA0	Saldo (0) Nettoergebnis (21 - 22)	-156.000,00	-145.100,00	-125.554,12
230	Entnahmen von Haushaltsrücklagen	0,00	0,00	0,00
2301	Entnahmen von Haushaltsrücklagen			
240	Zuweisung an Haushaltsrücklagen	0,00	0,00	0,00
2401	Zuweisung an Haushaltsrücklagen			
23	Summe Haushaltsrücklagen	0,00	0,00	0,00
SA00	Nettoergebnis nach Zuweisung und Entnahmen von Haushaltsrücklagen (Saldo 0 +/- SU23)	-156.000,00	-145.100,00	-125.554,12

Gesundheit (Gruppe 5)

MVAG	Mittelverwendungs- und -aufbringungsgruppen (1. und 2. Ebene)	VA 2022	VA 2021	RA 2020
211	Erträge aus der operativen Verwaltungstätigkeit	0,00	0,00	0,00
2111	Erträge aus eigenen Abgaben			
2112	Erträge aus Ertragsanteilen			
2113	Erträge aus Gebühren			
2114	Erträge aus Leistungen			
2115	Erträge aus Besitz und wirtschaftlicher Tätigkeit			
2116	Erträge aus Veräußerung und sonstige Erträge			
2117	Nicht finanzierungswirksame operative Erträge			
212	Erträge aus Transfers	0,00	0,00	0,00
2121	Transferertrag von Trägern des öffentlichen Rechts			
2122	Transferertrag von Beteiligungen			
2123	Transferertrag von Unternehmen (mit Finanzunternehmen)			
2124	Transferertrag von Haushalten und Organisationen ohne Erwerbscharakter			
2125	Transferertrag vom Ausland			
2126	Investitions- und Tilgungszuschüsse zwischen Unternehmungen und Betrieben der Gebietskörperschaft und der Gebietskörperschaft			
2127	Nicht finanzierungswirksamer Transferertrag			
213	Finanzerträge	0,00	0,00	0,00
2131	Erträge aus Zinsen			
2132	Erträge aus Zinsen aus derivativen Finanzinstrumenten ohne Grundgeschäft			
2133	Erträge aus Gewinnentnahmen von marktbestimmten Betrieben			
2134	Sonstige Finanzerträge			
2135	Erträge aus Dividenden/Gewinnausschüttungen			
2136	Sonstige nicht finanzierungswirksame Finanzerträge			
21	Summe Erträge	0,00	0,00	0,00
221	Personalaufwand	800,00	800,00	373,08
2211	Personalaufwand (Bezüge, Nebengeb., Mehrleistungen)	800,00	800,00	373,08
2212	Gesetzlicher und freiwilliger Sozialaufwand			
2213	Sonstiger Personalaufwand			
2214	Nicht finanzierungswirksamer Personalaufwand			
222	Sachaufwand (ohne Transferaufwand)	800,00	800,00	1.060,87
2221	Gebrauchs- und Verbrauchsgüter, Handelswaren	200,00	200,00	
2222	Verwaltungs- und Betriebsaufwand			

Gesundheit (Gruppe 5)

MVAG	Mittelverwendungs- und -aufbringungsgruppen (1. und 2. Ebene)	VA 2022	VA 2021	RA 2020
2223	Leasing- und Mietaufwand			
2224	Instandhaltung	300,00	300,00	132,30
2225	Sonstiger Sachaufwand	300,00	300,00	928,57
2226	Nicht finanzierungswirksamer Sachaufwand			
223	Transferaufwand (laufende Transfers und Kapitaltransfers)	244.200,00	239.800,00	233.067,62
2231	Transferaufwand an Träger des öffentlichen Rechts	244.200,00	239.100,00	224.360,42
2232	Transferaufwand an Beteiligungen			
2233	Transferaufwand an Unternehmen (mit Finanzunternehmen)			
2234	Transferaufwand an Haushalte und Organisationen ohne Erwerbscharakter		700,00	8.707,20
2235	Transferaufwand an das Ausland			
2236	Investitions- und Tilgungszuschüsse zwischen Unternehmungen und Betrieben der Gebietskörperschaft und der Gebietskörperschaft			
2237	Nicht finanzierungswirksamer Transferaufwand			
224	Finanzaufwand	0,00	0,00	0,00
2241	Zinsen aus Finanzschulden, Finanzierungsleasing, Forderungskauf und derivativen Finanzinstrumenten mit Grundgeschäft			
2242	Zinsen und sonstige Aufwendungen aus derivativen Finanzinstrumenten ohne Grundgeschäft			
2243	Gewinnentnahmen von Unternehmungen und marktbestimmten Betrieben der Gebietskörperschaft (innerhalb der Gebietskörperschaft)			
2244	Sonstiger Finanzaufwand			
2245	Nicht finanzierungswirksamer Finanzaufwand			
22	Summe Aufwendungen	245.800,00	241.400,00	234.501,57
SA0	Saldo (0) Nettoergebnis (21 - 22)	-245.800,00	-241.400,00	-234.501,57
230	Entnahmen von Haushaltsrücklagen	0,00	0,00	0,00
2301	Entnahmen von Haushaltsrücklagen			
240	Zuweisung an Haushaltsrücklagen	0,00	0,00	0,00
2401	Zuweisung an Haushaltsrücklagen			
23	Summe Haushaltsrücklagen	0,00	0,00	0,00
SA00	Nettoergebnis nach Zuweisung und Entnahmen von Haushaltsrücklagen (Saldo 0 +/- SU23)	-245.800,00	-241.400,00	-234.501,57

Straßen- und Wasserbau, Verkehr (Gruppe 6)

MVAG	Mittelverwendungs- und -aufbringungsgruppen (1. und 2. Ebene)	VA 2022	VA 2021	RA 2020
211	Erträge aus der operativen Verwaltungstätigkeit	0,00	0,00	49.287,15
2111	Erträge aus eigenen Abgaben			
2112	Erträge aus Ertragsanteilen			
2113	Erträge aus Gebühren			
2114	Erträge aus Leistungen			
2115	Erträge aus Besitz und wirtschaftlicher Tätigkeit			
2116	Erträge aus Veräußerung und sonstige Erträge			49.287,15
2117	Nicht finanzierungswirksame operative Erträge			
212	Erträge aus Transfers	218.800,00	116.700,00	44.200,00
2121	Transferertrag von Trägern des öffentlichen Rechts	218.800,00	116.700,00	44.000,00
2122	Transferertrag von Beteiligungen			
2123	Transferertrag von Unternehmen (mit Finanzunternehmen)			
2124	Transferertrag von Haushalten und Organisationen ohne Erwerbscharakter			200,00
2125	Transferertrag vom Ausland			
2126	Investitions- und Tilgungszuschüsse zwischen Unternehmungen und Betrieben der Gebietskörperschaft und der Gebietskörperschaft			
2127	Nicht finanzierungswirksamer Transferertrag			
213	Finanzerträge	0,00	0,00	0,00
2131	Erträge aus Zinsen			
2132	Erträge aus Zinsen aus derivativen Finanzinstrumenten ohne Grundgeschäft			
2133	Erträge aus Gewinnentnahmen von marktbestimmten Betrieben			
2134	Sonstige Finanzerträge			
2135	Erträge aus Dividenden/Gewinnausschüttungen			
2136	Sonstige nicht finanzierungswirksame Finanzerträge			
21	Summe Erträge	218.800,00	116.700,00	93.487,15
221	Personalaufwand	0,00	0,00	0,00
2211	Personalaufwand (Bezüge, Nebengeb., Mehrleistungen)			
2212	Gesetzlicher und freiwilliger Sozialaufwand			
2213	Sonstiger Personalaufwand			
2214	Nicht finanzierungswirksamer Personalaufwand			
222	Sachaufwand (ohne Transferaufwand)	47.700,00	40.700,00	88.686,65
2221	Gebrauchs- und Verbrauchsgüter, Handelswaren			
2222	Verwaltungs- und Betriebsaufwand	100,00	100,00	186,78

Straßen- und Wasserbau, Verkehr (Gruppe 6)

MVAG	Mittelverwendungs- und -aufbringungsgruppen (1. und 2. Ebene)	VA 2022	VA 2021	RA 2020
2223	Leasing- und Mietaufwand			
2224	Instandhaltung			
2225	Sonstiger Sachaufwand	9.000,00	9.000,00	56.772,70
2226	Nicht finanzierungswirksamer Sachaufwand	38.600,00	31.600,00	31.727,17
223	Transferaufwand (laufende Transfers und Kapitaltransfers)	0,00	0,00	7.800,00
2231	Transferaufwand an Träger des öffentlichen Rechts			7.800,00
2232	Transferaufwand an Beteiligungen			
2233	Transferaufwand an Unternehmen (mit Finanzunternehmen)			
2234	Transferaufwand an Haushalte und Organisationen ohne Erwerbscharakter			
2235	Transferaufwand an das Ausland			
2236	Investitions- und Tilgungszuschüsse zwischen Unternehmungen und Betrieben der Gebietskörperschaft und der Gebietskörperschaft			
2237	Nicht finanzierungswirksamer Transferaufwand			
224	Finanzaufwand	200,00	300,00	225,54
2241	Zinsen aus Finanzschulden, Finanzierungsleasing, Forderungskauf und derivativen Finanzinstrumenten mit Grundgeschäft	200,00	300,00	225,54
2242	Zinsen und sonstige Aufwendungen aus derivativen Finanzinstrumenten ohne Grundgeschäft			
2243	Gewinnentnahmen von Unternehmungen und marktbestimmten Betrieben der Gebietskörperschaft (innerhalb der Gebietskörperschaft)			
2244	Sonstiger Finanzaufwand			
2245	Nicht finanzierungswirksamer Finanzaufwand			
22	Summe Aufwendungen	47.900,00	41.000,00	96.712,19
SA0	Saldo (0) Nettoergebnis (21 - 22)	170.900,00	75.700,00	-3.225,04
230	Entnahmen von Haushaltsrücklagen	0,00	0,00	0,00
2301	Entnahmen von Haushaltsrücklagen			
240	Zuweisung an Haushaltsrücklagen	0,00	0,00	0,00
2401	Zuweisung an Haushaltsrücklagen			
23	Summe Haushaltsrücklagen	0,00	0,00	0,00
SA00	Nettoergebnis nach Zuweisung und Entnahmen von Haushaltsrücklagen (Saldo 0 +/- SU23)	170.900,00	75.700,00	-3.225,04

Wirtschaftsförderung (Gruppe 7)

MVAG	Mittelverwendungs- und -aufbringungsgruppen (1. und 2. Ebene)	VA 2022	VA 2021	RA 2020
211	Erträge aus der operativen Verwaltungstätigkeit	0,00	0,00	0,00
2111	Erträge aus eigenen Abgaben			
2112	Erträge aus Ertragsanteilen			
2113	Erträge aus Gebühren			
2114	Erträge aus Leistungen			
2115	Erträge aus Besitz und wirtschaftlicher Tätigkeit			
2116	Erträge aus Veräußerung und sonstige Erträge			
2117	Nicht finanzierungswirksame operative Erträge			
212	Erträge aus Transfers	0,00	0,00	0,00
2121	Transferertrag von Trägern des öffentlichen Rechts			
2122	Transferertrag von Beteiligungen			
2123	Transferertrag von Unternehmen (mit Finanzunternehmen)			
2124	Transferertrag von Haushalten und Organisationen ohne Erwerbscharakter			
2125	Transferertrag vom Ausland			
2126	Investitions- und Tilgungszuschüsse zwischen Unternehmungen und Betrieben der Gebietskörperschaft und der Gebietskörperschaft			
2127	Nicht finanzierungswirksamer Transferertrag			
213	Finanzerträge	0,00	0,00	0,00
2131	Erträge aus Zinsen			
2132	Erträge aus Zinsen aus derivativen Finanzinstrumenten ohne Grundgeschäft			
2133	Erträge aus Gewinnentnahmen von marktbestimmten Betrieben			
2134	Sonstige Finanzerträge			
2135	Erträge aus Dividenden/Gewinnausschüttungen			
2136	Sonstige nicht finanzierungswirksame Finanzerträge			
21	Summe Erträge	0,00	0,00	0,00
221	Personalaufwand	0,00	0,00	0,00
2211	Personalaufwand (Bezüge, Nebengeb., Mehrleistungen)			
2212	Gesetzlicher und freiwilliger Sozialaufwand			
2213	Sonstiger Personalaufwand			
2214	Nicht finanzierungswirksamer Personalaufwand			
222	Sachaufwand (ohne Transferaufwand)	87.400,00	87.300,00	90.826,75
2221	Gebrauchs- und Verbrauchsgüter, Handelswaren	1.400,00	1.400,00	
2222	Verwaltungs- und Betriebsaufwand		100,00	

Wirtschaftsförderung (Gruppe 7)

MVAG	Mittelverwendungs- und -aufbringungsgruppen (1. und 2. Ebene)	VA 2022	VA 2021	RA 2020
2223	Leasing- und Mietaufwand	2.400,00	2.400,00	2.400,00
2224	Instandhaltung			
2225	Sonstiger Sachaufwand	31.700,00	31.500,00	36.527,70
2226	Nicht finanzierungswirksamer Sachaufwand	51.900,00	51.900,00	51.899,05
223	Transferaufwand (laufende Transfers und Kapitaltransfers)	2.200,00	2.200,00	1.860,00
2231	Transferaufwand an Träger des öffentlichen Rechts			
2232	Transferaufwand an Beteiligungen			
2233	Transferaufwand an Unternehmen (mit Finanzunternehmen)	2.200,00	2.200,00	1.860,00
2234	Transferaufwand an Haushalte und Organisationen ohne Erwerbscharakter			
2235	Transferaufwand an das Ausland			
2236	Investitions- und Tilgungszuschüsse zwischen Unternehmungen und Betrieben der Gebietskörperschaft und der Gebietskörperschaft			
2237	Nicht finanzierungswirksamer Transferaufwand			
224	Finanzaufwand	0,00	0,00	0,00
2241	Zinsen aus Finanzschulden, Finanzierungsleasing, Forderungskauf und derivativen Finanzinstrumenten mit Grundgeschäft			
2242	Zinsen und sonstige Aufwendungen aus derivativen Finanzinstrumenten ohne Grundgeschäft			
2243	Gewinnentnahmen von Unternehmungen und marktbestimmten Betrieben der Gebietskörperschaft (innerhalb der Gebietskörperschaft)			
2244	Sonstiger Finanzaufwand			
2245	Nicht finanzierungswirksamer Finanzaufwand			
22	Summe Aufwendungen	89.600,00	89.500,00	92.686,75
SA0	Saldo (0) Nettoergebnis (21 - 22)	-89.600,00	-89.500,00	-92.686,75
230	Entnahmen von Haushaltsrücklagen	0,00	0,00	0,00
2301	Entnahmen von Haushaltsrücklagen			
240	Zuweisung an Haushaltsrücklagen	0,00	0,00	0,00
2401	Zuweisung an Haushaltsrücklagen			
23	Summe Haushaltsrücklagen	0,00	0,00	0,00
SA00	Nettoergebnis nach Zuweisung und Entnahmen von Haushaltsrücklagen (Saldo 0 +/- SU23)	-89.600,00	-89.500,00	-92.686,75

Dienstleistungen (Gruppe 8)

MVAG	Mittelverwendungs- und -aufbringungsgruppen (1. und 2. Ebene)	VA 2022	VA 2021	RA 2020
211	Erträge aus der operativen Verwaltungstätigkeit	395.600,00	424.300,00	475.936,25
2111	Erträge aus eigenen Abgaben			
2112	Erträge aus Ertragsanteilen			
2113	Erträge aus Gebühren	334.100,00	330.600,00	352.009,16
2114	Erträge aus Leistungen	59.000,00	66.000,00	80.826,10
2115	Erträge aus Besitz und wirtschaftlicher Tätigkeit	300,00	300,00	333,19
2116	Erträge aus Veräußerung und sonstige Erträge	2.200,00	27.400,00	42.767,80
2117	Nicht finanzierungswirksame operative Erträge			
212	Erträge aus Transfers	155.600,00	184.600,00	165.418,22
2121	Transferertrag von Trägern des öffentlichen Rechts	64.600,00	98.200,00	79.230,93
2122	Transferertrag von Beteiligungen			
2123	Transferertrag von Unternehmen (mit Finanzunternehmen)			
2124	Transferertrag von Haushalten und Organisationen ohne Erwerbscharakter			
2125	Transferertrag vom Ausland			
2126	Investitions- und Tilgungszuschüsse zwischen Unternehmungen und Betrieben der Gebietskörperschaft und der Gebietskörperschaft			
2127	Nicht finanzierungswirksamer Transferertrag	91.000,00	86.400,00	86.187,29
213	Finanzerträge	0,00	0,00	0,00
2131	Erträge aus Zinsen			
2132	Erträge aus Zinsen aus derivativen Finanzinstrumenten ohne Grundgeschäft			
2133	Erträge aus Gewinnentnahmen von marktbestimmten Betrieben			
2134	Sonstige Finanzerträge			
2135	Erträge aus Dividenden/Gewinnausschüttungen			
2136	Sonstige nicht finanzierungswirksame Finanzerträge			
21	Summe Erträge	551.200,00	608.900,00	641.354,47
221	Personalaufwand	123.900,00	123.900,00	113.922,49
2211	Personalaufwand (Bezüge, Nebengeb., Mehrleistungen)	99.000,00	99.600,00	91.497,02
2212	Gesetzlicher und freiwilliger Sozialaufwand	23.900,00	23.400,00	21.737,71
2213	Sonstiger Personalaufwand	200,00	200,00	
2214	Nicht finanzierungswirksamer Personalaufwand	800,00	700,00	687,76
222	Sachaufwand (ohne Transferaufwand)	468.000,00	465.000,00	503.026,48
2221	Gebrauchs- und Verbrauchsgüter, Handelswaren	30.300,00	29.800,00	19.475,29
2222	Verwaltungs- und Betriebsaufwand	36.800,00	36.200,00	36.159,17

Dienstleistungen (Gruppe 8)

MVAG	Mittelverwendungs- und -aufbringungsgruppen (1. und 2. Ebene)	VA 2022	VA 2021	RA 2020
2223	Leasing- und Mietaufwand	500,00	500,00	500,00
2224	Instandhaltung	110.700,00	114.900,00	110.139,30
2225	Sonstiger Sachaufwand	81.200,00	82.000,00	134.301,76
2226	Nicht finanzierungswirksamer Sachaufwand	208.500,00	201.600,00	202.450,96
223	Transferaufwand (laufende Transfers und Kapitaltransfers)	73.700,00	72.500,00	50.736,97
2231	Transferaufwand an Träger des öffentlichen Rechts	73.200,00	72.000,00	50.736,97
2232	Transferaufwand an Beteiligungen			
2233	Transferaufwand an Unternehmen (mit Finanzunternehmen)			
2234	Transferaufwand an Haushalte und Organisationen ohne Erwerbscharakter	500,00	500,00	
2235	Transferaufwand an das Ausland			
2236	Investitions- und Tilgungszuschüsse zwischen Unternehmungen und Betrieben der Gebietskörperschaft und der Gebietskörperschaft			
2237	Nicht finanzierungswirksamer Transferaufwand			
224	Finanzaufwand	10.900,00	12.400,00	14.228,36
2241	Zinsen aus Finanzschulden, Finanzierungsleasing, Forderungskauf und derivativen Finanzinstrumenten mit Grundgeschäft	10.900,00	12.400,00	14.228,36
2242	Zinsen und sonstige Aufwendungen aus derivativen Finanzinstrumenten ohne Grundgeschäft			
2243	Gewinnentnahmen von Unternehmungen und marktbestimmten Betrieben der Gebietskörperschaft (innerhalb der Gebietskörperschaft)			
2244	Sonstiger Finanzaufwand			
2245	Nicht finanzierungswirksamer Finanzaufwand			
22	Summe Aufwendungen	676.500,00	673.800,00	681.914,30
SA0	Saldo (0) Nettoergebnis (21 - 22)	-125.300,00	-64.900,00	-40.559,83
230	Entnahmen von Haushaltsrücklagen	0,00	0,00	0,00
2301	Entnahmen von Haushaltsrücklagen			
240	Zuweisung an Haushaltsrücklagen	0,00	0,00	0,00
2401	Zuweisung an Haushaltsrücklagen			
23	Summe Haushaltsrücklagen	0,00	0,00	0,00
SA00	Nettoergebnis nach Zuweisung und Entnahmen von Haushaltsrücklagen (Saldo 0 +/- SU23)	-125.300,00	-64.900,00	-40.559,83

Finanzwirtschaft (Gruppe 9)

MVAG	Mittelverwendungs- und -aufbringungsgruppen (1. und 2. Ebene)	VA 2022	VA 2021	RA 2020
211	Erträge aus der operativen Verwaltungstätigkeit	1.036.900,00	1.031.900,00	951.844,08
2111	Erträge aus eigenen Abgaben	187.900,00	243.100,00	218.430,42
2112	Erträge aus Ertragsanteilen	849.000,00	787.800,00	730.963,92
2113	Erträge aus Gebühren			
2114	Erträge aus Leistungen			
2115	Erträge aus Besitz und wirtschaftlicher Tätigkeit			
2116	Erträge aus Veräußerung und sonstige Erträge		1.000,00	2.449,74
2117	Nicht finanzierungswirksame operative Erträge			
212	Erträge aus Transfers	225.500,00	299.400,00	276.059,13
2121	Transferertrag von Trägern des öffentlichen Rechts	225.500,00	299.400,00	276.059,13
2122	Transferertrag von Beteiligungen			
2123	Transferertrag von Unternehmen (mit Finanzunternehmen)			
2124	Transferertrag von Haushalten und Organisationen ohne Erwerbscharakter			
2125	Transferertrag vom Ausland			
2126	Investitions- und Tilgungszuschüsse zwischen Unternehmungen und Betrieben der Gebietskörperschaft und der Gebietskörperschaft			
2127	Nicht finanzierungswirksamer Transferertrag			
213	Finanzerträge	0,00	0,00	3,91
2131	Erträge aus Zinsen			3,91
2132	Erträge aus Zinsen aus derivativen Finanzinstrumenten ohne Grundgeschäft			
2133	Erträge aus Gewinnentnahmen von marktbestimmten Betrieben			
2134	Sonstige Finanzerträge			
2135	Erträge aus Dividenden/Gewinnausschüttungen			
2136	Sonstige nicht finanzierungswirksame Finanzerträge			
21	Summe Erträge	1.262.400,00	1.331.300,00	1.227.907,12
221	Personalaufwand	0,00	0,00	0,00
2211	Personalaufwand (Bezüge, Nebengeb., Mehrleistungen)			
2212	Gesetzlicher und freiwilliger Sozialaufwand			
2213	Sonstiger Personalaufwand			
2214	Nicht finanzierungswirksamer Personalaufwand			
222	Sachaufwand (ohne Transferaufwand)	100,00	100,00	0,86
2221	Gebrauchs- und Verbrauchsgüter, Handelswaren			
2222	Verwaltungs- und Betriebsaufwand			

Finanzwirtschaft (Gruppe 9)

MVAG	Mittelverwendungs- und -aufbringungsgruppen (1. und 2. Ebene)	VA 2022	VA 2021	RA 2020
2223	Leasing- und Mietaufwand			
2224	Instandhaltung			
2225	Sonstiger Sachaufwand	100,00	100,00	0,86
2226	Nicht finanzierungswirksamer Sachaufwand			
223	Transferaufwand (laufende Transfers und Kapitaltransfers)	11.000,00	11.000,00	11.144,41
2231	Transferaufwand an Träger des öffentlichen Rechts	11.000,00	11.000,00	11.144,41
2232	Transferaufwand an Beteiligungen			
2233	Transferaufwand an Unternehmen (mit Finanzunternehmen)			
2234	Transferaufwand an Haushalte und Organisationen ohne Erwerbscharakter			
2235	Transferaufwand an das Ausland			
2236	Investitions- und Tilgungszuschüsse zwischen Unternehmungen und Betrieben der Gebietskörperschaft und der Gebietskörperschaft			
2237	Nicht finanzierungswirksamer Transferaufwand			
224	Finanzaufwand	1.300,00	1.300,00	835,52
2241	Zinsen aus Finanzschulden, Finanzierungsleasing, Forderungskauf und derivativen Finanzinstrumenten mit Grundgeschäft	500,00	500,00	192,65
2242	Zinsen und sonstige Aufwendungen aus derivativen Finanzinstrumenten ohne Grundgeschäft			
2243	Gewinnentnahmen von Unternehmungen und marktbestimmten Betrieben der Gebietskörperschaft (innerhalb der Gebietskörperschaft)			
2244	Sonstiger Finanzaufwand	800,00	800,00	642,87
2245	Nicht finanzierungswirksamer Finanzaufwand			
22	Summe Aufwendungen	12.400,00	12.400,00	11.980,79
SA0	Saldo (0) Nettoergebnis (21 - 22)	1.250.000,00	1.318.900,00	1.215.926,33
230	Entnahmen von Haushaltsrücklagen	0,00	0,00	0,00
2301	Entnahmen von Haushaltsrücklagen			
240	Zuweisung an Haushaltsrücklagen	0,00	0,00	0,00
2401	Zuweisung an Haushaltsrücklagen			
23	Summe Haushaltsrücklagen	0,00	0,00	0,00
SA00	Nettoergebnis nach Zuweisung und Entnahmen von Haushaltsrücklagen (Saldo 0 +/- SU23)	1.250.000,00	1.318.900,00	1.215.926,33

Finanzierungshaushalt Gesamt 1. Ebene (Anlage 1b)
- interne Vergütungen enthalten

MVAG	Mittelverwendungs- und -aufbringungsgruppen (1. Ebene)	VA 2022	VA 2021	RA 2020
OPERATIVE GEBARUNG				
311	Einzahlungen aus der operativen Verwaltungstätigkeit	1.483.200,00	1.508.900,00	1.498.107,70
312	Einzahlungen aus Transfers (ohne Kapitaltransfers)	547.300,00	522.600,00	423.202,96
313	Einzahlungen aus Finanzerträgen			3,91
31	Summe Einzahlungen operative Gebarung	2.030.500,00	2.031.500,00	1.921.314,57
321	Auszahlungen aus Personalaufwand	355.400,00	333.600,00	319.871,77
322	Auszahlungen aus Sachaufwand (ohne Transferaufwand)	576.600,00	580.500,00	676.204,91
323	Auszahlungen aus Transfers (ohne Kapitaltransfers)	629.600,00	637.800,00	553.435,85
324	Auszahlungen aus Finanzaufwand	13.000,00	14.800,00	16.482,19
32	Summe Auszahlungen operative Gebarung	1.574.600,00	1.566.700,00	1.565.994,72
SA1	Saldo (1) Geldfluss aus der Operativen Gebarung (31 – 32)	455.900,00	464.800,00	355.319,85
INVESTIVE GEBARUNG				
331	Einzahlungen aus der Investitionstätigkeit			
332	Einzahlungen aus der Rückzahlung von Darlehen sowie gewährten Vorschüssen			
333	Einzahlungen aus Kapitaltransfers	202.000,00	464.300,00	74.674,60
33	Summe Einzahlungen investive Gebarung	202.000,00	464.300,00	74.674,60
341	Auszahlungen aus der Investitionstätigkeit	376.100,00	878.100,00	121.196,67
342	Auszahlungen von gewährten Darlehen sowie gewährten Vorschüssen			
343	Auszahlungen aus Kapitaltransfers			7.800,00
34	Summe Auszahlungen investive Gebarung	376.100,00	878.100,00	128.996,67
SA2	Saldo (2) Geldfluss aus der Investiven Gebarung (33 – 34)	-174.100,00	-413.800,00	-54.322,07
SA3	Saldo (3) Nettofinanzierungssaldo (Saldo 1 + Saldo 2)	281.800,00	51.000,00	300.997,78

MVAG	Mittelverwendungs- und -aufbringungsgruppen (1. Ebene)	VA 2022	VA 2021	RA 2020
FINANZIERUNGSTÄTIGKEIT				
351	Einzahlungen aus der Aufnahme von Finanzschulden	62.000,00	124.200,00	
353	Einzahlungen infolge eines Kapitaltausch bei derivativen Finanzinstrumenten mit Grundgeschäft			
355	Einzahlungen aus dem Abgang von Finanzinstrumenten			
35	Summe Einzahlungen aus der Finanzierungstätigkeit	62.000,00	124.200,00	0,00
361	Auszahlungen aus der Tilgung von Finanzschulden	216.200,00	269.200,00	267.279,79
363	Auszahlungen infolge eines Kapitaltausch bei derivativen Finanzinstrumenten mit Grundgeschäft			
365	Auszahlungen für den Erwerb von Finanzinstrumenten			
36	Summe Auszahlungen aus der Finanzierungstätigkeit	216.200,00	269.200,00	267.279,79
SA4	Saldo (4) Geldfluss aus der Finanzierungstätigkeit (35 – 36)	-154.200,00	-145.000,00	-267.279,79
SA5	Saldo (5) Geldfluss aus der voranschlagswirksamen Gebarung (Saldo 3 + Saldo 4)	127.600,00	-94.000,00	33.717,99

Finanzierungshaushalt Gesamt 1. und 2. Ebene (Anlage 1b)
- interne Vergütungen enthalten

MVAG	Mittelverwendungs- und aufbringungsgruppen (1. und 2. Ebene)	VA 2022	VA 2021	RA 2020
311	Einzahlungen aus der operativen Verwaltungstätigkeit	1.483.200,00	1.508.900,00	1.498.107,70
3111	Einzahlungen aus eigenen Abgaben	187.900,00	243.100,00	185.075,40
3112	Einzahlungen aus Ertragsanteilen	849.000,00	787.800,00	730.963,92
3113	Einzahlungen aus Gebühren	334.100,00	330.600,00	343.008,86
3114	Einzahlungen aus Leistungen	91.300,00	98.000,00	114.056,69
3115	Einzahlungen aus Besitz und wirtschaftlicher Tätigkeit	7.400,00	7.600,00	7.405,83
3116	Einzahlungen aus Veräußerung von geringwertigen Wirtschaftsgütern (GWG) und sonstige Einzahlungen	13.500,00	41.800,00	117.597,00
312	Einzahlungen aus Transfers (ohne Kapitaltransfers)	547.300,00	522.600,00	423.202,96
3121	Transferzahlungen von Trägern des öffentlichen Rechts	547.300,00	522.600,00	423.002,96
3122	Transferzahlungen von Beteiligungen			
3123	Transferzahlungen von Unternehmen (inkl. Finanzunternehmen)			
3124	Transferzahlungen von Haushalte und Organisationen ohne Erwerbscharakter			200,00
3125	Transferzahlungen vom Ausland			
3126	Investitions- und Tilgungszuschüsse zwischen Unternehmungen und Betrieben der Gebietskörperschaft und der Gebietskörperschaft			
313	Einzahlungen aus Finanzerträgen	0,00	0,00	3,91
3131	Einzahlungen aus Zinserträgen			3,91
3133	Einzahlungen aus Gewinnentnahmen von marktbestimmten Betrieben			
3134	Sonstige Einzahlungen aus Finanzerträgen			
3135	Einzahlungen aus Dividenden/Gewinnausschüttungen			
31	Summe Einzahlungen operative Gebarung	2.030.500,00	2.031.500,00	1.921.314,57
321	Auszahlungen aus Personalaufwand	355.400,00	333.600,00	319.871,77
3211	Auszahlungen für Personalaufwand Bezüge, Nebengebühren, und Mehrleistungsvergütungen)	285.500,00	265.300,00	246.620,60
3212	Auszahlungen für gesetzliche und freiwillige Sozialaufwendungen	69.500,00	67.900,00	73.108,37
3213	Auszahlungen aus sonstigem Personalaufwand	400,00	400,00	142,80
322	Auszahlungen aus Sachaufwand (ohne Transferaufwand)	576.600,00	580.500,00	676.204,91
3221	Auszahlungen für Gebrauchs- und Verbrauchsgüter, Handelswaren	80.700,00	81.800,00	58.320,32
3222	Auszahlungen für Verwaltungs- und Betriebsaufwand	79.600,00	80.200,00	72.030,29
3223	Auszahlungen für Leasing- und Mietaufwand	15.500,00	15.500,00	22.038,47
3224	Auszahlungen für Instandhaltung	123.900,00	131.100,00	149.220,02
3225	Sonstige Auszahlungen aus Sachaufwand	276.900,00	271.900,00	374.595,81
323	Auszahlungen aus Transfers (ohne Kapitaltransfers)	629.600,00	637.800,00	553.435,85
3231	Transferzahlungen an Träger des öffentlichen Rechts	614.900,00	614.500,00	536.212,97
3232	Transferzahlungen an Beteiligungen			
3233	Transferzahlungen an Unternehmen (inkl. Finanzunternehmen)	2.200,00	2.200,00	1.860,00
3234	Transferzahlungen an Haushalte und Organisationen ohne Erwerbscharakter	12.500,00	21.100,00	15.362,88

MVAG	Mittelverwendungs- und aufbringungsgruppen (1. und 2. Ebene)	VA 2022	VA 2021	RA 2020
3235	Transferzahlungen an das Ausland			
3236	Investitions- und Tilgungszuschüsse zwischen Unternehmungen und Betrieben der Gebietskörperschaft und der Gebietskörperschaft			
324	Auszahlungen aus Finanzaufwand	13.000,00	14.800,00	16.482,19
3241	Auszahlungen für Zinsaufwand, für Finanzierungsleasing, für Forderungskauf, für Finanzschulden und derivative Finanzinstrumente m	12.200,00	14.000,00	15.839,32
3242	Auszahlungen für Zinsen aus derivativen Finanzinstrumenten ohne Grundgeschäft			
3243	Auszahlung aus Gewinnentnahmen von marktbestimmten Betrieben			
3244	Sonstige Auszahlungen aus Finanzaufwendungen	800,00	800,00	642,87
32	Summe Auszahlungen operative Gebarung	1.574.600,00	1.566.700,00	1.565.994,72
SA1	Saldo (1) Geldfluss aus der Operativen Gebarung (31 – 32)	455.900,00	464.800,00	355.319,85
331	Einzahlungen aus der Investitionstätigkeit	0,00	0,00	0,00
3311	Einzahlungen aus der Veräußerung von immateriellem Vermögen			
3312	Einzahlungen aus der Veräußerung von Grundstücken und Grundstückeinrichtungen			
3313	Einzahlungen aus der Veräußerung von Gebäuden und Bauten			
3314	Einzahlungen aus der Veräußerung von technischen Anlagen, Fahrzeuge und Maschinen			
3315	Einzahlungen aus der Veräußerung von Amts-, Betriebs- und Geschäftsausstattung			
3316	Einzahlungen aus der Veräußerung von Kulturgütern			
3317	Einzahlungen aus der Veräußerung von Beteiligungen			
332	Einzahlungen aus der Rückzahlung von Darlehen sowie gewährten Vorschüssen	0,00	0,00	0,00
3321	Einzahlungen aus Darlehen an Träger des öffentlichen Rechts			
3322	Einzahlungen aus Darlehen an Beteiligungen			
3323	Einzahlungen aus Darlehen an Unternehmen und Haushalte			
3325	Einzahlungen aus Vorschüssen und Anzahlungen			
333	Einzahlungen aus Kapitaltransfers	202.000,00	464.300,00	74.674,60
3331	Kapitaltransferzahlungen von Trägern des öffentlichen Rechts	188.000,00	455.300,00	61.360,05
3332	Kapitaltransferzahlungen von Beteiligungen			
3333	Kapitaltransferzahlungen von Unternehmen			
3334	Kapitaltransferzahlungen von Haushalten und Organisationen ohne Erwerbscharakter	14.000,00	9.000,00	13.314,55
3335	Kapitaltransferzahlungen vom Ausland			
33	Summe Einzahlungen investive Gebarung	202.000,00	464.300,00	74.674,60
341	Auszahlungen aus der Investitionstätigkeit	376.100,00	878.100,00	121.196,67
3411	Auszahlungen für den Erwerb von immateriellem Vermögen	3.000,00	5.000,00	6.290,54
3412	Auszahlungen für den Erwerb von Grundstücken und Grundstückseinrichtungen	230.300,00	489.900,00	74.986,47
3413	Auszahlungen für den Erwerb von Gebäuden und Bauten			
3414	Auszahlungen für den Erwerb von technischen Anlagen, Fahrzeuge und Maschinen	134.500,00	360.700,00	20.532,59

MVAG	Mittelverwendungs- und aufbringungsgruppen (1. und 2. Ebene)	VA 2022	VA 2021	RA 2020
3415	Auszahlungen für den Erwerb von Amts-, Betriebs- und Geschäftsausstattung	8.300,00	22.500,00	19.387,07
3416	Auszahlungen für den Erwerb von Kulturgütern			
3417	Auszahlungen für den Erwerb von Beteiligungen			
342	Auszahlungen von gewährten Darlehen sowie gewährten Vorschüssen	0,00	0,00	0,00
3421	Auszahlung von Darlehen an Träger des öffentlichen Rechts			
3422	Auszahlung von Darlehen an Beteiligungen			
3423	Auszahlung von Darlehen an Unternehmen und Haushalte			
3425	Auszahlungen von Vorschüssen und Anzahlungen			
343	Auszahlungen aus Kapitaltransfers	0,00	0,00	7.800,00
3431	Kapitaltransferzahlungen an Träger des öffentlichen Rechts			7.800,00
3432	Kapitaltransferzahlungen an Beteiligungen			
3433	Kapitaltransferzahlungen an Unternehmen (Finanzunternehmen)			
3434	Kapitaltransferzahlungen an Haushalte und Organisationen ohne Erwerbscharakter			
3435	Kapitaltransferzahlungen an das Ausland			
34	Summe Auszahlungen investive Gebarung	376.100,00	878.100,00	128.996,67
SA2	Saldo (2) Geldfluss aus der Investiven Gebarung (33 – 34)	-174.100,00	-413.800,00	-54.322,07
SA3	Saldo (3) Nettofinanzierungssaldo (Saldo 1 + Saldo 2)	281.800,00	51.000,00	300.997,78
351	Einzahlungen aus der Aufnahme von Finanzschulden	62.000,00	124.200,00	0,00
3511	Einzahlungen aus empfangenen Darlehen von öffentlichen Körperschaften und Rechtsträgern			
3512	Einzahlungen aus empfangenen Darlehen von Beteiligungen			
3513	Einzahlungen aus empfangenen Darlehen von Unternehmen und privaten Haushalten			
3514	Einzahlungen aus Finanzschulden (Finanzunternehmen)	62.000,00	124.200,00	
353	Einzahlungen infolge eines Kapitaltausch bei derivativen Finanzinstrumenten mit Grundgeschäft	0,00	0,00	0,00
3530	Einzahlungen infolge eines Kapitaltausch bei derivativen Finanzinstrumenten mit Grundgeschäft			
355	Einzahlungen aus dem Abgang von Finanzinstrumenten	0,00	0,00	0,00
3550	Einzahlungen aus dem Abgang von Finanzinstrumenten			
35	Summe Einzahlungen aus der Finanzierungstätigkeit	62.000,00	124.200,00	0,00
361	Auszahlungen aus der Tilgung von Finanzschulden	216.200,00	269.200,00	267.279,79
3611	Auszahlungen aus empfangenen Darlehen von öffentlichen Körperschaften und Rechtsträgern	1.100,00	1.100,00	1.090,10
3612	Auszahlungen aus empfangenen Darlehen von Beteiligungen			
3613	Auszahlungen aus empfangenen Darlehen von Unternehmen und privaten Haushalten			
3614	Auszahlungen aus Finanzschulden	215.100,00	268.100,00	266.189,69

MVAG	Mittelverwendungs- und aufbringungsgruppen (1. und 2. Ebene)	VA 2022	VA 2021	RA 2020
3615	Auszahlung aus der Rückzahlung von Leasingverbindlichkeiten			
363	Auszahlungen infolge eines Kapitaltausch bei derivativen Finanzinstrumenten mit Grundgeschäft	0,00	0,00	0,00
3630	Auszahlungen infolge eines Kapitaltausch bei derivativen Finanzinstrumenten mit Grundgeschäft			
365	Auszahlungen für den Erwerb von Finanzinstrumenten	0,00	0,00	0,00
3650	Auszahlungen für den Erwerb von Finanzinstrumenten			
36	Summe Auszahlungen aus der Finanzierungstätigkeit	216.200,00	269.200,00	267.279,79
SA4	Saldo (4) Geldfluss aus der Finanzierungstätigkeit (35 – 36)	-154.200,00	-145.000,00	-267.279,79
SA5	Saldo (5) Geldfluss aus der voranschlagswirksamen Gebarung (Saldo 3 + Saldo 4)	127.600,00	-94.000,00	33.717,99

Finanzierungshaushalt Bereichsbudget 1. und 2. Ebene
(Anlage 1b)

Vertretungskörper und allgemeine Verwaltung (Gruppe 0)

MVAG	Mittelverwendungs- und aufbringungsgruppen (1. und 2. Ebene)	VA 2022	VA 2021	RA 2020
311	Einzahlungen aus der operativen Verwaltungstätigkeit	29.100,00	30.300,00	36.960,17
3111	Einzahlungen aus eigenen Abgaben			
3112	Einzahlungen aus Ertragsanteilen			
3113	Einzahlungen aus Gebühren			
3114	Einzahlungen aus Leistungen	21.300,00	22.000,00	28.836,29
3115	Einzahlungen aus Besitz und wirtschaftlicher Tätigkeit	4.800,00	5.000,00	4.772,64
3116	Einzahlungen aus Veräußerung von geringwertigen Wirtschaftsgütern (GWG) und sonstige Einzahlungen	3.000,00	3.300,00	3.351,24
312	Einzahlungen aus Transfers (ohne Kapitaltransfers)	0,00	7.800,00	2.376,24
3121	Transferzahlungen von Trägern des öffentlichen Rechts		7.800,00	2.376,24
3122	Transferzahlungen von Beteiligungen			
3123	Transferzahlungen von Unternehmen (inkl. Finanzunternehmen)			
3124	Transferzahlungen von Haushalte und Organisationen ohne Erwerbscharakter			
3125	Transferzahlungen vom Ausland			
3126	Investitions- und Tilgungszuschüsse zwischen Unternehmungen und Betrieben der Gebietskörperschaft und der Gebietskörperschaft			
313	Einzahlungen aus Finanzerträgen	0,00	0,00	0,00
3131	Einzahlungen aus Zinserträgen			
3133	Einzahlungen aus Gewinnentnahmen von marktbestimmten Betrieben			
3134	Sonstige Einzahlungen aus Finanzerträgen			
3135	Einzahlungen aus Dividenden/Gewinnausschüttungen			
31	Summe Einzahlungen operative Gebarung	29.100,00	38.100,00	39.336,41
321	Auszahlungen aus Personalaufwand	111.100,00	105.700,00	119.094,77
3211	Auszahlungen für Personalaufwand Bezüge, Nebengebühren, und Mehrleistungsvergütungen)	88.400,00	83.000,00	94.698,67
3212	Auszahlungen für gesetzliche und freiwillige Sozialaufwendungen	22.500,00	22.500,00	24.253,30
3213	Auszahlungen aus sonstigem Personalaufwand	200,00	200,00	142,80
322	Auszahlungen aus Sachaufwand (ohne Transferaufwand)	151.600,00	152.700,00	140.005,58
3221	Auszahlungen für Gebrauchs- und Verbrauchsgüter, Handelswaren	12.900,00	13.700,00	9.456,15
3222	Auszahlungen für Verwaltungs- und Betriebsaufwand	27.100,00	28.400,00	25.583,69
3223	Auszahlungen für Leasing- und Mietaufwand			2.688,10
3224	Auszahlungen für Instandhaltung	6.600,00	5.600,00	4.973,74
3225	Sonstige Auszahlungen aus Sachaufwand	105.000,00	105.000,00	97.303,90
323	Auszahlungen aus Transfers (ohne Kapitaltransfers)	24.000,00	43.800,00	6.373,66
3231	Transferzahlungen an Träger des öffentlichen Rechts	21.500,00	41.300,00	4.094,46
3232	Transferzahlungen an Beteiligungen			
3233	Transferzahlungen an Unternehmen (inkl. Finanzunternehmen)			

Vertretungskörper und allgemeine Verwaltung (Gruppe 0)

MVAG	Mittelverwendungs- und aufbringungsgruppen (1. und 2. Ebene)	VA 2022	VA 2021	RA 2020
3234	Transferzahlungen an Haushalte und Organisationen ohne Erwerbscharakter	2.500,00	2.500,00	2.279,20
3235	Transferzahlungen an das Ausland			
3236	Investitions- und Tilgungszuschüsse zwischen Unternehmungen und Betrieben der Gebietskörperschaft und der Gebietskörperschaft			
324	Auszahlungen aus Finanzaufwand	0,00	0,00	0,00
3241	Auszahlungen für Zinsaufwand, für Finanzierungsleasing, für Forderungskauf, für Finanzschulden und derivative Finanzinstrumente m			
3242	Auszahlungen für Zinsen aus derivativen Finanzinstrumenten ohne Grundgeschäft			
3243	Auszahlung aus Gewinnentnahmen von marktbestimmten Betrieben			
3244	Sonstige Auszahlungen aus Finanzaufwendungen			
32	Summe Auszahlungen operative Gebarung	286.700,00	302.200,00	265.474,01
SA1	Saldo (1) Geldfluss aus der Operativen Gebarung (31 – 32)	-257.600,00	-264.100,00	-226.137,60
331	Einzahlungen aus der Investitionstätigkeit	0,00	0,00	0,00
3311	Einzahlungen aus der Veräußerung von immateriellem Vermögen			
3312	Einzahlungen aus der Veräußerung von Grundstücken und Grundstückeinrichtungen			
3313	Einzahlungen aus der Veräußerung von Gebäuden und Bauten			
3314	Einzahlungen aus der Veräußerung von technischen Anlagen, Fahrzeuge und Maschinen			
3315	Einzahlungen aus der Veräußerung von Amts-, Betriebs- und Geschäftsausstattung			
3316	Einzahlungen aus der Veräußerung von Kulturgütern			
3317	Einzahlungen aus der Veräußerung von Beteiligungen			
332	Einzahlungen aus der Rückzahlung von Darlehen sowie gewährten Vorschüssen	0,00	0,00	0,00
3321	Einzahlungen aus Darlehen an Träger des öffentlichen Rechts			
3322	Einzahlungen aus Darlehen an Beteiligungen			
3323	Einzahlungen aus Darlehen an Unternehmen und Haushalte			
3325	Einzahlungen aus Vorschüssen und Anzahlungen			
333	Einzahlungen aus Kapitaltransfers	0,00	0,00	0,00
3331	Kapitaltransferzahlungen von Trägern des öffentlichen Rechts			
3332	Kapitaltransferzahlungen von Beteiligungen			
3333	Kapitaltransferzahlungen von Unternehmen			
3334	Kapitaltransferzahlungen von Haushalten und Organisationen ohne Erwerbscharakter			
3335	Kapitaltransferzahlungen vom Ausland			
33	Summe Einzahlungen investive Gebarung	0,00	0,00	0,00
341	Auszahlungen aus der Investitionstätigkeit	10.500,00	24.000,00	22.494,24
3411	Auszahlungen für den Erwerb von immateriellem Vermögen	3.000,00	5.000,00	6.290,54
3412	Auszahlungen für den Erwerb von Grundstücken und Grundstückseinrichtungen			

Vertretungskörper und allgemeine Verwaltung (Gruppe 0)

MVAG	Mittelverwendungs- und aufbringungsgruppen (1. und 2. Ebene)	VA 2022	VA 2021	RA 2020
3413	Auszahlungen für den Erwerb von Gebäuden und Bauten			
3414	Auszahlungen für den Erwerb von technischen Anlagen, Fahrzeuge und Maschinen	2.000,00	15.000,00	15.353,70
3415	Auszahlungen für den Erwerb von Amts-, Betriebs- und Geschäftsausstattung	5.500,00	4.000,00	850,00
3416	Auszahlungen für den Erwerb von Kulturgütern			
3417	Auszahlungen für den Erwerb von Beteiligungen			
342	Auszahlungen von gewährten Darlehen sowie gewährten Vorschüssen	0,00	0,00	0,00
3421	Auszahlung von Darlehen an Träger des öffentlichen Rechts			
3422	Auszahlung von Darlehen an Beteiligungen			
3423	Auszahlung von Darlehen an Unternehmen und Haushalte			
3425	Auszahlungen von Vorschüssen und Anzahlungen			
343	Auszahlungen aus Kapitaltransfers	0,00	0,00	0,00
3431	Kapitaltransferzahlungen an Träger des öffentlichen Rechts			
3432	Kapitaltransferzahlungen an Beteiligungen			
3433	Kapitaltransferzahlungen an Unternehmen (Finanzunternehmen)			
3434	Kapitaltransferzahlungen an Haushalte und Organisationen ohne Erwerbscharakter			
3435	Kapitaltransferzahlungen an das Ausland			
34	Summe Auszahlungen investive Gebarung	10.500,00	24.000,00	22.494,24
SA2	Saldo (2) Geldfluss aus der Investiven Gebarung (33 – 34)	-10.500,00	-24.000,00	-22.494,24
SA3	Saldo (3) Nettofinanzierungssaldo (Saldo 1 + Saldo 2)	-268.100,00	-288.100,00	-248.631,84
351	Einzahlungen aus der Aufnahme von Finanzschulden	0,00	0,00	0,00
3511	Einzahlungen aus empfangenen Darlehen von öffentlichen Körperschaften und Rechtsträgern			
3512	Einzahlungen aus empfangenen Darlehen von Beteiligungen			
3513	Einzahlungen aus empfangenen Darlehen von Unternehmen und privaten Haushalten			
3514	Einzahlungen aus Finanzschulden (Finanzunternehmen)			
353	Einzahlungen infolge eines Kapitaltausch bei derivativen Finanzinstrumenten mit Grundgeschäft	0,00	0,00	0,00
3530	Einzahlungen infolge eines Kapitaltausch bei derivativen Finanzinstrumenten mit Grundgeschäft			
355	Einzahlungen aus dem Abgang von Finanzinstrumenten	0,00	0,00	0,00
3550	Einzahlungen aus dem Abgang von Finanzinstrumenten			
35	Summe Einzahlungen aus der Finanzierungstätigkeit	0,00	0,00	0,00
361	Auszahlungen aus der Tilgung von Finanzschulden	1.100,00	1.100,00	1.090,10
3611	Auszahlungen aus empfangenen Darlehen von öffentlichen Körperschaften und Rechtsträgern	1.100,00	1.100,00	1.090,10

Vertretungskörper und allgemeine Verwaltung (Gruppe 0)

MVAG	Mittelverwendungs- und aufbringungsgruppen (1. und 2. Ebene)	VA 2022	VA 2021	RA 2020
3612	Auszahlungen aus empfangenen Darlehen von Beteiligungen			
3613	Auszahlungen aus empfangenen Darlehen von Unternehmen und privaten Haushalten			
3614	Auszahlungen aus Finanzschulden			
3615	Auszahlung aus der Rückzahlung von Leasingverbindlichkeiten			
363	Auszahlungen infolge eines Kapitaltausch bei derivativen Finanzinstrumenten mit Grundgeschäft	0,00	0,00	0,00
3630	Auszahlungen infolge eines Kapitaltausch bei derivativen Finanzinstrumenten mit Grundgeschäft			
365	Auszahlungen für den Erwerb von Finanzinstrumenten	0,00	0,00	0,00
3650	Auszahlungen für den Erwerb von Finanzinstrumenten			
36	Summe Auszahlungen aus der Finanzierungstätigkeit	1.100,00	1.100,00	1.090,10
SA4	Saldo (4) Geldfluss aus der Finanzierungstätigkeit (35 – 36)	-1.100,00	-1.100,00	-1.090,10
SA5	Saldo (5) Geldfluss aus der voranschlagswirksamen Gebarung (Saldo 3 + Saldo 4)	-269.200,00	-289.200,00	-249.721,94

Öffentliche Ordnung und Sicherheit (Gruppe 1)

MVAG	Mittelverwendungs- und aufbringungsgruppen (1. und 2. Ebene)	VA 2022	VA 2021	RA 2020
311	Einzahlungen aus der operativen Verwaltungstätigkeit	0,00	0,00	0,00
3111	Einzahlungen aus eigenen Abgaben			
3112	Einzahlungen aus Ertragsanteilen			
3113	Einzahlungen aus Gebühren			
3114	Einzahlungen aus Leistungen			
3115	Einzahlungen aus Besitz und wirtschaftlicher Tätigkeit			
3116	Einzahlungen aus Veräußerung von geringwertigen Wirtschaftsgütern (GWG) und sonstige Einzahlungen			
312	Einzahlungen aus Transfers (ohne Kapitaltransfers)	38.400,00	0,00	0,00
3121	Transferzahlungen von Trägern des öffentlichen Rechts	38.400,00		
3122	Transferzahlungen von Beteiligungen			
3123	Transferzahlungen von Unternehmen (inkl. Finanzunternehmen)			
3124	Transferzahlungen von Haushalte und Organisationen ohne Erwerbscharakter			
3125	Transferzahlungen vom Ausland			
3126	Investitions- und Tilgungszuschüsse zwischen Unternehmungen und Betrieben der Gebietskörperschaft und der Gebietskörperschaft			
313	Einzahlungen aus Finanzerträgen	0,00	0,00	0,00
3131	Einzahlungen aus Zinserträgen			
3133	Einzahlungen aus Gewinnentnahmen von marktbestimmten Betrieben			
3134	Sonstige Einzahlungen aus Finanzerträgen			
3135	Einzahlungen aus Dividenden/Gewinnausschüttungen			
31	Summe Einzahlungen operative Gebarung	38.400,00	0,00	0,00
321	Auszahlungen aus Personalaufwand	0,00	0,00	0,00
3211	Auszahlungen für Personalaufwand Bezüge, Nebengebühren, und Mehrleistungsvergütungen)			
3212	Auszahlungen für gesetzliche und freiwillige Sozialaufwendungen			
3213	Auszahlungen aus sonstigem Personalaufwand			
322	Auszahlungen aus Sachaufwand (ohne Transferaufwand)	8.600,00	8.100,00	11.395,72
3221	Auszahlungen für Gebrauchs- und Verbrauchsgüter, Handelswaren			
3222	Auszahlungen für Verwaltungs- und Betriebsaufwand	5.800,00	5.000,00	5.612,36
3223	Auszahlungen für Leasing- und Mietaufwand			
3224	Auszahlungen für Instandhaltung			
3225	Sonstige Auszahlungen aus Sachaufwand	2.800,00	3.100,00	5.783,36
323	Auszahlungen aus Transfers (ohne Kapitaltransfers)	5.800,00	5.800,00	5.800,00
3231	Transferzahlungen an Träger des öffentlichen Rechts	5.800,00	5.800,00	5.800,00
3232	Transferzahlungen an Beteiligungen			
3233	Transferzahlungen an Unternehmen (inkl. Finanzunternehmen)			

Öffentliche Ordnung und Sicherheit (Gruppe 1)

MVAG	Mittelverwendungs- und aufbringungsgruppen (1. und 2. Ebene)	VA 2022	VA 2021	RA 2020
3234	Transferzahlungen an Haushalte und Organisationen ohne Erwerbscharakter			
3235	Transferzahlungen an das Ausland			
3236	Investitions- und Tilgungszuschüsse zwischen Unternehmungen und Betrieben der Gebietskörperschaft und der Gebietskörperschaft			
324	Auszahlungen aus Finanzaufwand	200,00	0,00	0,00
3241	Auszahlungen für Zinsaufwand, für Finanzierungsleasing, für Forderungskauf, für Finanzschulden und derivative Finanzinstrumente m	200,00		
3242	Auszahlungen für Zinsen aus derivativen Finanzinstrumenten ohne Grundgeschäft			
3243	Auszahlung aus Gewinnentnahmen von marktbestimmten Betrieben			
3244	Sonstige Auszahlungen aus Finanzaufwendungen			
32	Summe Auszahlungen operative Gebarung	14.600,00	13.900,00	17.195,72
SA1	Saldo (1) Geldfluss aus der Operativen Gebarung (31 – 32)	23.800,00	-13.900,00	-17.195,72
331	Einzahlungen aus der Investitionstätigkeit	0,00	0,00	0,00
3311	Einzahlungen aus der Veräußerung von immateriellem Vermögen			
3312	Einzahlungen aus der Veräußerung von Grundstücken und Grundstückeinrichtungen			
3313	Einzahlungen aus der Veräußerung von Gebäuden und Bauten			
3314	Einzahlungen aus der Veräußerung von technischen Anlagen, Fahrzeuge und Maschinen			
3315	Einzahlungen aus der Veräußerung von Amts-, Betriebs- und Geschäftsausstattung			
3316	Einzahlungen aus der Veräußerung von Kulturgütern			
3317	Einzahlungen aus der Veräußerung von Beteiligungen			
332	Einzahlungen aus der Rückzahlung von Darlehen sowie gewährten Vorschüssen	0,00	0,00	0,00
3321	Einzahlungen aus Darlehen an Träger des öffentlichen Rechts			
3322	Einzahlungen aus Darlehen an Beteiligungen			
3323	Einzahlungen aus Darlehen an Unternehmen und Haushalte			
3325	Einzahlungen aus Vorschüssen und Anzahlungen			
333	Einzahlungen aus Kapitaltransfers	98.400,00	200.000,00	0,00
3331	Kapitaltransferzahlungen von Trägern des öffentlichen Rechts	98.400,00	200.000,00	
3332	Kapitaltransferzahlungen von Beteiligungen			
3333	Kapitaltransferzahlungen von Unternehmen			
3334	Kapitaltransferzahlungen von Haushalten und Organisationen ohne Erwerbscharakter			
3335	Kapitaltransferzahlungen vom Ausland			
33	Summe Einzahlungen investive Gebarung	98.400,00	200.000,00	0,00
341	Auszahlungen aus der Investitionstätigkeit	130.500,00	339.500,00	0,00
3411	Auszahlungen für den Erwerb von immateriellem Vermögen			
3412	Auszahlungen für den Erwerb von Grundstücken und Grundstückseinrichtungen			

Öffentliche Ordnung und Sicherheit (Gruppe 1)

MVAG	Mittelverwendungs- und aufbringungsgruppen (1. und 2. Ebene)	VA 2022	VA 2021	RA 2020
3413	Auszahlungen für den Erwerb von Gebäuden und Bauten			
3414	Auszahlungen für den Erwerb von technischen Anlagen, Fahrzeuge und Maschinen	130.500,00	330.500,00	
3415	Auszahlungen für den Erwerb von Amts-, Betriebs- und Geschäftsausstattung		9.000,00	
3416	Auszahlungen für den Erwerb von Kulturgütern			
3417	Auszahlungen für den Erwerb von Beteiligungen			
342	Auszahlungen von gewährten Darlehen sowie gewährten Vorschüssen	0,00	0,00	0,00
3421	Auszahlung von Darlehen an Träger des öffentlichen Rechts			
3422	Auszahlung von Darlehen an Beteiligungen			
3423	Auszahlung von Darlehen an Unternehmen und Haushalte			
3425	Auszahlungen von Vorschüssen und Anzahlungen			
343	Auszahlungen aus Kapitaltransfers	0,00	0,00	0,00
3431	Kapitaltransferzahlungen an Träger des öffentlichen Rechts			
3432	Kapitaltransferzahlungen an Beteiligungen			
3433	Kapitaltransferzahlungen an Unternehmen (Finanzunternehmen)			
3434	Kapitaltransferzahlungen an Haushalte und Organisationen ohne Erwerbscharakter			
3435	Kapitaltransferzahlungen an das Ausland			
34	Summe Auszahlungen investive Gebarung	130.500,00	339.500,00	0,00
SA2	Saldo (2) Geldfluss aus der Investiven Gebarung (33 – 34)	-32.100,00	-139.500,00	0,00
SA3	Saldo (3) Nettofinanzierungssaldo (Saldo 1 + Saldo 2)	-8.300,00	-153.400,00	-17.195,72
351	Einzahlungen aus der Aufnahme von Finanzschulden	0,00	124.200,00	0,00
3511	Einzahlungen aus empfangenen Darlehen von öffentlichen Körperschaften und Rechtsträgern			
3512	Einzahlungen aus empfangenen Darlehen von Beteiligungen			
3513	Einzahlungen aus empfangenen Darlehen von Unternehmen und privaten Haushalten			
3514	Einzahlungen aus Finanzschulden (Finanzunternehmen)		124.200,00	
353	Einzahlungen infolge eines Kapitaltausch bei derivativen Finanzinstrumenten mit Grundgeschäft	0,00	0,00	0,00
3530	Einzahlungen infolge eines Kapitaltausch bei derivativen Finanzinstrumenten mit Grundgeschäft			
355	Einzahlungen aus dem Abgang von Finanzinstrumenten	0,00	0,00	0,00
3550	Einzahlungen aus dem Abgang von Finanzinstrumenten			
35	Summe Einzahlungen aus der Finanzierungstätigkeit	0,00	124.200,00	0,00
361	Auszahlungen aus der Tilgung von Finanzschulden	6.200,00	0,00	0,00
3611	Auszahlungen aus empfangenen Darlehen von öffentlichen Körperschaften und Rechtsträgern			

Öffentliche Ordnung und Sicherheit (Gruppe 1)

MVAG	Mittelverwendungs- und aufbringungsgruppen (1. und 2. Ebene)	VA 2022	VA 2021	RA 2020
3612	Auszahlungen aus empfangenen Darlehen von Beteiligungen			
3613	Auszahlungen aus empfangenen Darlehen von Unternehmen und privaten Haushalten			
3614	Auszahlungen aus Finanzschulden	6.200,00		
3615	Auszahlung aus der Rückzahlung von Leasingverbindlichkeiten			
363	Auszahlungen infolge eines Kapitaltausch bei derivativen Finanzinstrumenten mit Grundgeschäft	0,00	0,00	0,00
3630	Auszahlungen infolge eines Kapitaltausch bei derivativen Finanzinstrumenten mit Grundgeschäft			
365	Auszahlungen für den Erwerb von Finanzinstrumenten	0,00	0,00	0,00
3650	Auszahlungen für den Erwerb von Finanzinstrumenten			
36	Summe Auszahlungen aus der Finanzierungstätigkeit	6.200,00	0,00	0,00
SA4	Saldo (4) Geldfluss aus der Finanzierungstätigkeit (35 – 36)	-6.200,00	124.200,00	0,00
SA5	Saldo (5) Geldfluss aus der voranschlagswirksamen Gebarung (Saldo 3 + Saldo 4)	-14.500,00	-29.200,00	-17.195,72

Unterricht, Erziehung, Sport und Wissenschaft (Gruppe 2)

MVAG	Mittelverwendungs- und aufbringungsgruppen (1. und 2. Ebene)	VA 2022	VA 2021	RA 2020
311	Einzahlungen aus der operativen Verwaltungstätigkeit	21.600,00	22.400,00	26.435,37
3111	Einzahlungen aus eigenen Abgaben			
3112	Einzahlungen aus Ertragsanteilen			
3113	Einzahlungen aus Gebühren			
3114	Einzahlungen aus Leistungen	11.000,00	10.000,00	4.394,30
3115	Einzahlungen aus Besitz und wirtschaftlicher Tätigkeit	2.300,00	2.300,00	2.300,00
3116	Einzahlungen aus Veräußerung von geringwertigen Wirtschaftsgütern (GWG) und sonstige Einzahlungen	8.300,00	10.100,00	19.741,07
312	Einzahlungen aus Transfers (ohne Kapitaltransfers)	0,00	500,00	1.187,20
3121	Transferzahlungen von Trägern des öffentlichen Rechts		500,00	1.187,20
3122	Transferzahlungen von Beteiligungen			
3123	Transferzahlungen von Unternehmen (inkl. Finanzunternehmen)			
3124	Transferzahlungen von Haushalte und Organisationen ohne Erwerbscharakter			
3125	Transferzahlungen vom Ausland			
3126	Investitions- und Tilgungszuschüsse zwischen Unternehmungen und Betrieben der Gebietskörperschaft und der Gebietskörperschaft			
313	Einzahlungen aus Finanzerträgen	0,00	0,00	0,00
3131	Einzahlungen aus Zinserträgen			
3133	Einzahlungen aus Gewinnentnahmen von marktbestimmten Betrieben			
3134	Sonstige Einzahlungen aus Finanzerträgen			
3135	Einzahlungen aus Dividenden/Gewinnausschüttungen			
31	Summe Einzahlungen operative Gebarung	21.600,00	22.900,00	27.622,57
321	Auszahlungen aus Personalaufwand	120.400,00	103.900,00	87.169,19
3211	Auszahlungen für Personalaufwand Bezüge, Nebengebühren, und Mehrleistungsvergütungen)	97.300,00	81.900,00	60.051,83
3212	Auszahlungen für gesetzliche und freiwillige Sozialaufwendungen	23.100,00	22.000,00	27.117,36
3213	Auszahlungen aus sonstigem Personalaufwand			
322	Auszahlungen aus Sachaufwand (ohne Transferaufwand)	103.600,00	99.600,00	121.723,85
3221	Auszahlungen für Gebrauchs- und Verbrauchsgüter, Handelswaren	34.900,00	35.400,00	30.006,99
3222	Auszahlungen für Verwaltungs- und Betriebsaufwand	9.800,00	10.400,00	4.488,29
3223	Auszahlungen für Leasing- und Mietaufwand	12.600,00	12.600,00	16.450,37
3224	Auszahlungen für Instandhaltung	6.300,00	10.300,00	36.006,68
3225	Sonstige Auszahlungen aus Sachaufwand	40.000,00	30.900,00	34.771,52
323	Auszahlungen aus Transfers (ohne Kapitaltransfers)	82.900,00	78.800,00	77.650,83
3231	Transferzahlungen an Träger des öffentlichen Rechts	81.200,00	76.500,00	77.072,95
3232	Transferzahlungen an Beteiligungen			
3233	Transferzahlungen an Unternehmen (inkl. Finanzunternehmen)			

Unterricht, Erziehung, Sport und Wissenschaft (Gruppe 2)

MVAG	Mittelverwendungs- und aufbringungsgruppen (1. und 2. Ebene)	VA 2022	VA 2021	RA 2020
3234	Transferzahlungen an Haushalte und Organisationen ohne Erwerbscharakter	1.700,00	2.300,00	577,88
3235	Transferzahlungen an das Ausland			
3236	Investitions- und Tilgungszuschüsse zwischen Unternehmungen und Betrieben der Gebietskörperschaft und der Gebietskörperschaft			
324	Auszahlungen aus Finanzaufwand	400,00	800,00	1.192,77
3241	Auszahlungen für Zinsaufwand, für Finanzierungsleasing, für Forderungskauf, für Finanzschulden und derivative Finanzinstrumente m	400,00	800,00	1.192,77
3242	Auszahlungen für Zinsen aus derivativen Finanzinstrumenten ohne Grundgeschäft			
3243	Auszahlung aus Gewinnentnahmen von marktbestimmten Betrieben			
3244	Sonstige Auszahlungen aus Finanzaufwendungen			
32	Summe Auszahlungen operative Gebarung	307.300,00	283.100,00	287.736,64
SA1	Saldo (1) Geldfluss aus der Operativen Gebarung (31 – 32)	-285.700,00	-260.200,00	-260.114,07
331	Einzahlungen aus der Investitionstätigkeit	0,00	0,00	0,00
3311	Einzahlungen aus der Veräußerung von immateriellem Vermögen			
3312	Einzahlungen aus der Veräußerung von Grundstücken und Grundstückeinrichtungen			
3313	Einzahlungen aus der Veräußerung von Gebäuden und Bauten			
3314	Einzahlungen aus der Veräußerung von technischen Anlagen, Fahrzeuge und Maschinen			
3315	Einzahlungen aus der Veräußerung von Amts-, Betriebs- und Geschäftsausstattung			
3316	Einzahlungen aus der Veräußerung von Kulturgütern			
3317	Einzahlungen aus der Veräußerung von Beteiligungen			
332	Einzahlungen aus der Rückzahlung von Darlehen sowie gewährten Vorschüssen	0,00	0,00	0,00
3321	Einzahlungen aus Darlehen an Träger des öffentlichen Rechts			
3322	Einzahlungen aus Darlehen an Beteiligungen			
3323	Einzahlungen aus Darlehen an Unternehmen und Haushalte			
3325	Einzahlungen aus Vorschüssen und Anzahlungen			
333	Einzahlungen aus Kapitaltransfers	0,00	0,00	0,00
3331	Kapitaltransferzahlungen von Trägern des öffentlichen Rechts			
3332	Kapitaltransferzahlungen von Beteiligungen			
3333	Kapitaltransferzahlungen von Unternehmen			
3334	Kapitaltransferzahlungen von Haushalten und Organisationen ohne Erwerbscharakter			
3335	Kapitaltransferzahlungen vom Ausland			
33	Summe Einzahlungen investive Gebarung	0,00	0,00	0,00
341	Auszahlungen aus der Investitionstätigkeit	1.800,00	11.300,00	28.966,82
3411	Auszahlungen für den Erwerb von immateriellem Vermögen			
3412	Auszahlungen für den Erwerb von Grundstücken und Grundstückseinrichtungen		3.000,00	11.492,95

Unterricht, Erziehung, Sport und Wissenschaft (Gruppe 2)

MVAG	Mittelverwendungs- und aufbringungsgruppen (1. und 2. Ebene)	VA 2022	VA 2021	RA 2020
3413	Auszahlungen für den Erwerb von Gebäuden und Bauten			
3414	Auszahlungen für den Erwerb von technischen Anlagen, Fahrzeuge und Maschinen			
3415	Auszahlungen für den Erwerb von Amts-, Betriebs- und Geschäftsausstattung	1.800,00	8.300,00	17.473,87
3416	Auszahlungen für den Erwerb von Kulturgütern			
3417	Auszahlungen für den Erwerb von Beteiligungen			
342	Auszahlungen von gewährten Darlehen sowie gewährten Vorschüssen	0,00	0,00	0,00
3421	Auszahlung von Darlehen an Träger des öffentlichen Rechts			
3422	Auszahlung von Darlehen an Beteiligungen			
3423	Auszahlung von Darlehen an Unternehmen und Haushalte			
3425	Auszahlungen von Vorschüssen und Anzahlungen			
343	Auszahlungen aus Kapitaltransfers	0,00	0,00	0,00
3431	Kapitaltransferzahlungen an Träger des öffentlichen Rechts			
3432	Kapitaltransferzahlungen an Beteiligungen			
3433	Kapitaltransferzahlungen an Unternehmen (Finanzunternehmen)			
3434	Kapitaltransferzahlungen an Haushalte und Organisationen ohne Erwerbscharakter			
3435	Kapitaltransferzahlungen an das Ausland			
34	Summe Auszahlungen investive Gebarung	1.800,00	11.300,00	28.966,82
SA2	Saldo (2) Geldfluss aus der Investiven Gebarung (33 – 34)	-1.800,00	-11.300,00	-28.966,82
SA3	Saldo (3) Nettofinanzierungssaldo (Saldo 1 + Saldo 2)	-287.500,00	-271.500,00	-289.080,89
351	Einzahlungen aus der Aufnahme von Finanzschulden	0,00	0,00	0,00
3511	Einzahlungen aus empfangenen Darlehen von öffentlichen Körperschaften und Rechtsträgern			
3512	Einzahlungen aus empfangenen Darlehen von Beteiligungen			
3513	Einzahlungen aus empfangenen Darlehen von Unternehmen und privaten Haushalten			
3514	Einzahlungen aus Finanzschulden (Finanzunternehmen)			
353	Einzahlungen infolge eines Kapitaltausch bei derivativen Finanzinstrumenten mit Grundgeschäft	0,00	0,00	0,00
3530	Einzahlungen infolge eines Kapitaltausch bei derivativen Finanzinstrumenten mit Grundgeschäft			
355	Einzahlungen aus dem Abgang von Finanzinstrumenten	0,00	0,00	0,00
3550	Einzahlungen aus dem Abgang von Finanzinstrumenten			
35	Summe Einzahlungen aus der Finanzierungstätigkeit	0,00	0,00	0,00
361	Auszahlungen aus der Tilgung von Finanzschulden	43.700,00	43.400,00	42.967,23
3611	Auszahlungen aus empfangenen Darlehen von öffentlichen Körperschaften und Rechtsträgern			

Unterricht, Erziehung, Sport und Wissenschaft (Gruppe 2)

MVAG	Mittelverwendungs- und aufbringungsgruppen (1. und 2. Ebene)	VA 2022	VA 2021	RA 2020
3612	Auszahlungen aus empfangenen Darlehen von Beteiligungen			
3613	Auszahlungen aus empfangenen Darlehen von Unternehmen und privaten Haushalten			
3614	Auszahlungen aus Finanzschulden	43.700,00	43.400,00	42.967,23
3615	Auszahlung aus der Rückzahlung von Leasingverbindlichkeiten			
363	Auszahlungen infolge eines Kapitaltausch bei derivativen Finanzinstrumenten mit Grundgeschäft	0,00	0,00	0,00
3630	Auszahlungen infolge eines Kapitaltausch bei derivativen Finanzinstrumenten mit Grundgeschäft			
365	Auszahlungen für den Erwerb von Finanzinstrumenten	0,00	0,00	0,00
3650	Auszahlungen für den Erwerb von Finanzinstrumenten			
36	Summe Auszahlungen aus der Finanzierungstätigkeit	43.700,00	43.400,00	42.967,23
SA4	Saldo (4) Geldfluss aus der Finanzierungstätigkeit (35 – 36)	-43.700,00	-43.400,00	-42.967,23
SA5	Saldo (5) Geldfluss aus der voranschlagswirksamen Gebarung (Saldo 3 + Saldo 4)	-331.200,00	-314.900,00	-332.048,12

Kunst, Kultur und Kultus (Gruppe 3)

MVAG	Mittelverwendungs- und aufbringungsgruppen (1. und 2. Ebene)	VA 2022	VA 2021	RA 2020
311	Einzahlungen aus der operativen Verwaltungstätigkeit	0,00	0,00	0,00
3111	Einzahlungen aus eigenen Abgaben			
3112	Einzahlungen aus Ertragsanteilen			
3113	Einzahlungen aus Gebühren			
3114	Einzahlungen aus Leistungen			
3115	Einzahlungen aus Besitz und wirtschaftlicher Tätigkeit			
3116	Einzahlungen aus Veräußerung von geringwertigen Wirtschaftsgütern (GWG) und sonstige Einzahlungen			
312	Einzahlungen aus Transfers (ohne Kapitaltransfers)	0,00	0,00	10.556,00
3121	Transferzahlungen von Trägern des öffentlichen Rechts			10.556,00
3122	Transferzahlungen von Beteiligungen			
3123	Transferzahlungen von Unternehmen (inkl. Finanzunternehmen)			
3124	Transferzahlungen von Haushalte und Organisationen ohne Erwerbscharakter			
3125	Transferzahlungen vom Ausland			
3126	Investitions- und Tilgungszuschüsse zwischen Unternehmungen und Betrieben der Gebietskörperschaft und der Gebietskörperschaft			
313	Einzahlungen aus Finanzerträgen	0,00	0,00	0,00
3131	Einzahlungen aus Zinserträgen			
3133	Einzahlungen aus Gewinnentnahmen von marktbestimmten Betrieben			
3134	Sonstige Einzahlungen aus Finanzerträgen			
3135	Einzahlungen aus Dividenden/Gewinnausschüttungen			
31	Summe Einzahlungen operative Gebarung	0,00	0,00	10.556,00
321	Auszahlungen aus Personalaufwand	0,00	0,00	0,00
3211	Auszahlungen für Personalaufwand Bezüge, Nebengebühren, und Mehrleistungsvergütungen)			
3212	Auszahlungen für gesetzliche und freiwillige Sozialaufwendungen			
3213	Auszahlungen aus sonstigem Personalaufwand			
322	Auszahlungen aus Sachaufwand (ohne Transferaufwand)	6.800,00	9.500,00	11.609,81
3221	Auszahlungen für Gebrauchs- und Verbrauchsgüter, Handelswaren			
3222	Auszahlungen für Verwaltungs- und Betriebsaufwand			
3223	Auszahlungen für Leasing- und Mietaufwand			
3224	Auszahlungen für Instandhaltung			
3225	Sonstige Auszahlungen aus Sachaufwand	6.800,00	9.500,00	11.609,81
323	Auszahlungen aus Transfers (ohne Kapitaltransfers)	30.800,00	40.600,00	32.005,26
3231	Transferzahlungen an Träger des öffentlichen Rechts	30.000,00	32.800,00	31.437,46
3232	Transferzahlungen an Beteiligungen			
3233	Transferzahlungen an Unternehmen (inkl. Finanzunternehmen)			

Kunst, Kultur und Kultus (Gruppe 3)

MVAG	Mittelverwendungs- und aufbringungsgruppen (1. und 2. Ebene)	VA 2022	VA 2021	RA 2020
3234	Transferzahlungen an Haushalte und Organisationen ohne Erwerbscharakter	800,00	7.800,00	567,80
3235	Transferzahlungen an das Ausland			
3236	Investitions- und Tilgungszuschüsse zwischen Unternehmungen und Betrieben der Gebietskörperschaft und der Gebietskörperschaft			
324	Auszahlungen aus Finanzaufwand	0,00	0,00	0,00
3241	Auszahlungen für Zinsaufwand, für Finanzierungsleasing, für Forderungskauf, für Finanzschulden und derivative Finanzinstrumente m			
3242	Auszahlungen für Zinsen aus derivativen Finanzinstrumenten ohne Grundgeschäft			
3243	Auszahlung aus Gewinnentnahmen von marktbestimmten Betrieben			
3244	Sonstige Auszahlungen aus Finanzaufwendungen			
32	Summe Auszahlungen operative Gebarung	37.600,00	50.100,00	43.615,07
SA1	Saldo (1) Geldfluss aus der Operativen Gebarung (31 – 32)	-37.600,00	-50.100,00	-33.059,07
331	Einzahlungen aus der Investitionstätigkeit	0,00	0,00	0,00
3311	Einzahlungen aus der Veräußerung von immateriellem Vermögen			
3312	Einzahlungen aus der Veräußerung von Grundstücken und Grundstückeinrichtungen			
3313	Einzahlungen aus der Veräußerung von Gebäuden und Bauten			
3314	Einzahlungen aus der Veräußerung von technischen Anlagen, Fahrzeuge und Maschinen			
3315	Einzahlungen aus der Veräußerung von Amts-, Betriebs- und Geschäftsausstattung			
3316	Einzahlungen aus der Veräußerung von Kulturgütern			
3317	Einzahlungen aus der Veräußerung von Beteiligungen			
332	Einzahlungen aus der Rückzahlung von Darlehen sowie gewährten Vorschüssen	0,00	0,00	0,00
3321	Einzahlungen aus Darlehen an Träger des öffentlichen Rechts			
3322	Einzahlungen aus Darlehen an Beteiligungen			
3323	Einzahlungen aus Darlehen an Unternehmen und Haushalte			
3325	Einzahlungen aus Vorschüssen und Anzahlungen			
333	Einzahlungen aus Kapitaltransfers	0,00	0,00	0,00
3331	Kapitaltransferzahlungen von Trägern des öffentlichen Rechts			
3332	Kapitaltransferzahlungen von Beteiligungen			
3333	Kapitaltransferzahlungen von Unternehmen			
3334	Kapitaltransferzahlungen von Haushalten und Organisationen ohne Erwerbscharakter			
3335	Kapitaltransferzahlungen vom Ausland			
33	Summe Einzahlungen investive Gebarung	0,00	0,00	0,00
341	Auszahlungen aus der Investitionstätigkeit	0,00	0,00	1.425,60
3411	Auszahlungen für den Erwerb von immateriellem Vermögen			
3412	Auszahlungen für den Erwerb von Grundstücken und Grundstückseinrichtungen			1.425,60

Kunst, Kultur und Kultus (Gruppe 3)

MVAG	Mittelverwendungs- und aufbringungsgruppen (1. und 2. Ebene)	VA 2022	VA 2021	RA 2020
3413	Auszahlungen für den Erwerb von Gebäuden und Bauten			
3414	Auszahlungen für den Erwerb von technischen Anlagen, Fahrzeuge und Maschinen			
3415	Auszahlungen für den Erwerb von Amts-, Betriebs- und Geschäftsausstattung			
3416	Auszahlungen für den Erwerb von Kulturgütern			
3417	Auszahlungen für den Erwerb von Beteiligungen			
342	Auszahlungen von gewährten Darlehen sowie gewährten Vorschüssen	0,00	0,00	0,00
3421	Auszahlung von Darlehen an Träger des öffentlichen Rechts			
3422	Auszahlung von Darlehen an Beteiligungen			
3423	Auszahlung von Darlehen an Unternehmen und Haushalte			
3425	Auszahlungen von Vorschüssen und Anzahlungen			
343	Auszahlungen aus Kapitaltransfers	0,00	0,00	0,00
3431	Kapitaltransferzahlungen an Träger des öffentlichen Rechts			
3432	Kapitaltransferzahlungen an Beteiligungen			
3433	Kapitaltransferzahlungen an Unternehmen (Finanzunternehmen)			
3434	Kapitaltransferzahlungen an Haushalte und Organisationen ohne Erwerbscharakter			
3435	Kapitaltransferzahlungen an das Ausland			
34	Summe Auszahlungen investive Gebarung	0,00	0,00	1.425,60
SA2	Saldo (2) Geldfluss aus der Investiven Gebarung (33 – 34)	0,00	0,00	-1.425,60
SA3	Saldo (3) Nettofinanzierungssaldo (Saldo 1 + Saldo 2)	-37.600,00	-50.100,00	-34.484,67
351	Einzahlungen aus der Aufnahme von Finanzschulden	0,00	0,00	0,00
3511	Einzahlungen aus empfangenen Darlehen von öffentlichen Körperschaften und Rechtsträgern			
3512	Einzahlungen aus empfangenen Darlehen von Beteiligungen			
3513	Einzahlungen aus empfangenen Darlehen von Unternehmen und privaten Haushalten			
3514	Einzahlungen aus Finanzschulden (Finanzunternehmen)			
353	Einzahlungen infolge eines Kapitaltausch bei derivativen Finanzinstrumenten mit Grundgeschäft	0,00	0,00	0,00
3530	Einzahlungen infolge eines Kapitaltausch bei derivativen Finanzinstrumenten mit Grundgeschäft			
355	Einzahlungen aus dem Abgang von Finanzinstrumenten	0,00	0,00	0,00
3550	Einzahlungen aus dem Abgang von Finanzinstrumenten			
35	Summe Einzahlungen aus der Finanzierungstätigkeit	0,00	0,00	0,00
361	Auszahlungen aus der Tilgung von Finanzschulden	0,00	0,00	0,00
3611	Auszahlungen aus empfangenen Darlehen von öffentlichen Körperschaften und Rechtsträgern			

Kunst, Kultur und Kultus (Gruppe 3)

MVAG	Mittelverwendungs- und aufbringungsgruppen (1. und 2. Ebene)	VA 2022	VA 2021	RA 2020
3612	Auszahlungen aus empfangenen Darlehen von Beteiligungen			
3613	Auszahlungen aus empfangenen Darlehen von Unternehmen und privaten Haushalten			
3614	Auszahlungen aus Finanzschulden			
3615	Auszahlung aus der Rückzahlung von Leasingverbindlichkeiten			
363	Auszahlungen infolge eines Kapitaltausch bei derivativen Finanzinstrumenten mit Grundgeschäft	0,00	0,00	0,00
3630	Auszahlungen infolge eines Kapitaltausch bei derivativen Finanzinstrumenten mit Grundgeschäft			
365	Auszahlungen für den Erwerb von Finanzinstrumenten	0,00	0,00	0,00
3650	Auszahlungen für den Erwerb von Finanzinstrumenten			
36	Summe Auszahlungen aus der Finanzierungstätigkeit	0,00	0,00	0,00
SA4	Saldo (4) Geldfluss aus der Finanzierungstätigkeit (35 – 36)	0,00	0,00	0,00
SA5	Saldo (5) Geldfluss aus der voranschlagswirksamen Gebarung (Saldo 3 + Saldo 4)	-37.600,00	-50.100,00	-34.484,67

Soziale Wohlfahrt und Wohnbauförderung (Gruppe 4)

MVAG	Mittelverwendungs- und aufbringungsgruppen (1. und 2. Ebene)	VA 2022	VA 2021	RA 2020
311	Einzahlungen aus der operativen Verwaltungstätigkeit	0,00	0,00	0,00
3111	Einzahlungen aus eigenen Abgaben			
3112	Einzahlungen aus Ertragsanteilen			
3113	Einzahlungen aus Gebühren			
3114	Einzahlungen aus Leistungen			
3115	Einzahlungen aus Besitz und wirtschaftlicher Tätigkeit			
3116	Einzahlungen aus Veräußerung von geringwertigen Wirtschaftsgütern (GWG) und sonstige Einzahlungen			
312	Einzahlungen aus Transfers (ohne Kapitaltransfers)	0,00	0,00	9.593,46
3121	Transferzahlungen von Trägern des öffentlichen Rechts			9.593,46
3122	Transferzahlungen von Beteiligungen			
3123	Transferzahlungen von Unternehmen (inkl. Finanzunternehmen)			
3124	Transferzahlungen von Haushalte und Organisationen ohne Erwerbscharakter			
3125	Transferzahlungen vom Ausland			
3126	Investitions- und Tilgungszuschüsse zwischen Unternehmungen und Betrieben der Gebietskörperschaft und der Gebietskörperschaft			
313	Einzahlungen aus Finanzerträgen	0,00	0,00	0,00
3131	Einzahlungen aus Zinserträgen			
3133	Einzahlungen aus Gewinnentnahmen von marktbestimmten Betrieben			
3134	Sonstige Einzahlungen aus Finanzerträgen			
3135	Einzahlungen aus Dividenden/Gewinnausschüttungen			
31	Summe Einzahlungen operative Gebarung	0,00	0,00	9.593,46
321	Auszahlungen aus Personalaufwand	0,00	0,00	0,00
3211	Auszahlungen für Personalaufwand Bezüge, Nebengebühren, und Mehrleistungsvergütungen)			
3212	Auszahlungen für gesetzliche und freiwillige Sozialaufwendungen			
3213	Auszahlungen aus sonstigem Personalaufwand			
322	Auszahlungen aus Sachaufwand (ohne Transferaufwand)	1.000,00	1.800,00	0,00
3221	Auszahlungen für Gebrauchs- und Verbrauchsgüter, Handelswaren	1.000,00	1.300,00	
3222	Auszahlungen für Verwaltungs- und Betriebsaufwand			
3223	Auszahlungen für Leasing- und Mietaufwand			
3224	Auszahlungen für Instandhaltung			
3225	Sonstige Auszahlungen aus Sachaufwand		500,00	
323	Auszahlungen aus Transfers (ohne Kapitaltransfers)	155.000,00	143.300,00	135.147,58
3231	Transferzahlungen an Träger des öffentlichen Rechts	148.000,00	136.000,00	131.916,78
3232	Transferzahlungen an Beteiligungen			
3233	Transferzahlungen an Unternehmen (inkl. Finanzunternehmen)			

Soziale Wohlfahrt und Wohnbauförderung (Gruppe 4)

MVAG	Mittelverwendungs- und aufbringungsgruppen (1. und 2. Ebene)	VA 2022	VA 2021	RA 2020
3234	Transferzahlungen an Haushalte und Organisationen ohne Erwerbscharakter	7.000,00	7.300,00	3.230,80
3235	Transferzahlungen an das Ausland			
3236	Investitions- und Tilgungszuschüsse zwischen Unternehmungen und Betrieben der Gebietskörperschaft und der Gebietskörperschaft			
324	Auszahlungen aus Finanzaufwand	0,00	0,00	0,00
3241	Auszahlungen für Zinsaufwand, für Finanzierungsleasing, für Forderungskauf, für Finanzschulden und derivative Finanzinstrumente m			
3242	Auszahlungen für Zinsen aus derivativen Finanzinstrumenten ohne Grundgeschäft			
3243	Auszahlung aus Gewinnentnahmen von marktbestimmten Betrieben			
3244	Sonstige Auszahlungen aus Finanzaufwendungen			
32	Summe Auszahlungen operative Gebarung	156.000,00	145.100,00	135.147,58
SA1	Saldo (1) Geldfluss aus der Operativen Gebarung (31 – 32)	-156.000,00	-145.100,00	-125.554,12
331	Einzahlungen aus der Investitionstätigkeit	0,00	0,00	0,00
3311	Einzahlungen aus der Veräußerung von immateriellem Vermögen			
3312	Einzahlungen aus der Veräußerung von Grundstücken und Grundstückeinrichtungen			
3313	Einzahlungen aus der Veräußerung von Gebäuden und Bauten			
3314	Einzahlungen aus der Veräußerung von technischen Anlagen, Fahrzeuge und Maschinen			
3315	Einzahlungen aus der Veräußerung von Amts-, Betriebs- und Geschäftsausstattung			
3316	Einzahlungen aus der Veräußerung von Kulturgütern			
3317	Einzahlungen aus der Veräußerung von Beteiligungen			
332	Einzahlungen aus der Rückzahlung von Darlehen sowie gewährten Vorschüssen	0,00	0,00	0,00
3321	Einzahlungen aus Darlehen an Träger des öffentlichen Rechts			
3322	Einzahlungen aus Darlehen an Beteiligungen			
3323	Einzahlungen aus Darlehen an Unternehmen und Haushalte			
3325	Einzahlungen aus Vorschüssen und Anzahlungen			
333	Einzahlungen aus Kapitaltransfers	0,00	0,00	0,00
3331	Kapitaltransferzahlungen von Trägern des öffentlichen Rechts			
3332	Kapitaltransferzahlungen von Beteiligungen			
3333	Kapitaltransferzahlungen von Unternehmen			
3334	Kapitaltransferzahlungen von Haushalten und Organisationen ohne Erwerbscharakter			
3335	Kapitaltransferzahlungen vom Ausland			
33	Summe Einzahlungen investive Gebarung	0,00	0,00	0,00
341	Auszahlungen aus der Investitionstätigkeit	0,00	0,00	0,00
3411	Auszahlungen für den Erwerb von immateriellem Vermögen			
3412	Auszahlungen für den Erwerb von Grundstücken und Grundstückseinrichtungen			

Soziale Wohlfahrt und Wohnbauförderung (Gruppe 4)

MVAG	Mittelverwendungs- und aufbringungsgruppen (1. und 2. Ebene)	VA 2022	VA 2021	RA 2020
3413	Auszahlungen für den Erwerb von Gebäuden und Bauten			
3414	Auszahlungen für den Erwerb von technischen Anlagen, Fahrzeuge und Maschinen			
3415	Auszahlungen für den Erwerb von Amts-, Betriebs- und Geschäftsausstattung			
3416	Auszahlungen für den Erwerb von Kulturgütern			
3417	Auszahlungen für den Erwerb von Beteiligungen			
342	Auszahlungen von gewährten Darlehen sowie gewährten Vorschüssen	0,00	0,00	0,00
3421	Auszahlung von Darlehen an Träger des öffentlichen Rechts			
3422	Auszahlung von Darlehen an Beteiligungen			
3423	Auszahlung von Darlehen an Unternehmen und Haushalte			
3425	Auszahlungen von Vorschüssen und Anzahlungen			
343	Auszahlungen aus Kapitaltransfers	0,00	0,00	0,00
3431	Kapitaltransferzahlungen an Träger des öffentlichen Rechts			
3432	Kapitaltransferzahlungen an Beteiligungen			
3433	Kapitaltransferzahlungen an Unternehmen (Finanzunternehmen)			
3434	Kapitaltransferzahlungen an Haushalte und Organisationen ohne Erwerbscharakter			
3435	Kapitaltransferzahlungen an das Ausland			
34	Summe Auszahlungen investive Gebarung	0,00	0,00	0,00
SA2	Saldo (2) Geldfluss aus der Investiven Gebarung (33 – 34)	0,00	0,00	0,00
SA3	Saldo (3) Nettofinanzierungssaldo (Saldo 1 + Saldo 2)	-156.000,00	-145.100,00	-125.554,12
351	Einzahlungen aus der Aufnahme von Finanzschulden	0,00	0,00	0,00
3511	Einzahlungen aus empfangenen Darlehen von öffentlichen Körperschaften und Rechtsträgern			
3512	Einzahlungen aus empfangenen Darlehen von Beteiligungen			
3513	Einzahlungen aus empfangenen Darlehen von Unternehmen und privaten Haushalten			
3514	Einzahlungen aus Finanzschulden (Finanzunternehmen)			
353	Einzahlungen infolge eines Kapitaltausch bei derivativen Finanzinstrumenten mit Grundgeschäft	0,00	0,00	0,00
3530	Einzahlungen infolge eines Kapitaltausch bei derivativen Finanzinstrumenten mit Grundgeschäft			
355	Einzahlungen aus dem Abgang von Finanzinstrumenten	0,00	0,00	0,00
3550	Einzahlungen aus dem Abgang von Finanzinstrumenten			
35	Summe Einzahlungen aus der Finanzierungstätigkeit	0,00	0,00	0,00
361	Auszahlungen aus der Tilgung von Finanzschulden	0,00	0,00	0,00
3611	Auszahlungen aus empfangenen Darlehen von öffentlichen Körperschaften und Rechtsträgern			

Soziale Wohlfahrt und Wohnbauförderung (Gruppe 4)

MVAG	Mittelverwendungs- und aufbringungsgruppen (1. und 2. Ebene)	VA 2022	VA 2021	RA 2020
3612	Auszahlungen aus empfangenen Darlehen von Beteiligungen			
3613	Auszahlungen aus empfangenen Darlehen von Unternehmen und privaten Haushalten			
3614	Auszahlungen aus Finanzschulden			
3615	Auszahlung aus der Rückzahlung von Leasingverbindlichkeiten			
363	Auszahlungen infolge eines Kapitaltausch bei derivativen Finanzinstrumenten mit Grundgeschäft	0,00	0,00	0,00
3630	Auszahlungen infolge eines Kapitaltausch bei derivativen Finanzinstrumenten mit Grundgeschäft			
365	Auszahlungen für den Erwerb von Finanzinstrumenten	0,00	0,00	0,00
3650	Auszahlungen für den Erwerb von Finanzinstrumenten			
36	Summe Auszahlungen aus der Finanzierungstätigkeit	0,00	0,00	0,00
SA4	Saldo (4) Geldfluss aus der Finanzierungstätigkeit (35 – 36)	0,00	0,00	0,00
SA5	Saldo (5) Geldfluss aus der voranschlagswirksamen Gebarung (Saldo 3 + Saldo 4)	-156.000,00	-145.100,00	-125.554,12

Gesundheit (Gruppe 5)

MVAG	Mittelverwendungs- und aufbringungsgruppen (1. und 2. Ebene)	VA 2022	VA 2021	RA 2020
311	Einzahlungen aus der operativen Verwaltungstätigkeit	0,00	0,00	0,00
3111	Einzahlungen aus eigenen Abgaben			
3112	Einzahlungen aus Ertragsanteilen			
3113	Einzahlungen aus Gebühren			
3114	Einzahlungen aus Leistungen			
3115	Einzahlungen aus Besitz und wirtschaftlicher Tätigkeit			
3116	Einzahlungen aus Veräußerung von geringwertigen Wirtschaftsgütern (GWG) und sonstige Einzahlungen			
312	Einzahlungen aus Transfers (ohne Kapitaltransfers)	0,00	0,00	0,00
3121	Transferzahlungen von Trägern des öffentlichen Rechts			
3122	Transferzahlungen von Beteiligungen			
3123	Transferzahlungen von Unternehmen (inkl. Finanzunternehmen)			
3124	Transferzahlungen von Haushalte und Organisationen ohne Erwerbscharakter			
3125	Transferzahlungen vom Ausland			
3126	Investitions- und Tilgungszuschüsse zwischen Unternehmungen und Betrieben der Gebietskörperschaft und der Gebietskörperschaft			
313	Einzahlungen aus Finanzerträgen	0,00	0,00	0,00
3131	Einzahlungen aus Zinserträgen			
3133	Einzahlungen aus Gewinnentnahmen von marktbestimmten Betrieben			
3134	Sonstige Einzahlungen aus Finanzerträgen			
3135	Einzahlungen aus Dividenden/Gewinnausschüttungen			
31	Summe Einzahlungen operative Gebarung	0,00	0,00	0,00
321	Auszahlungen aus Personalaufwand	800,00	800,00	373,08
3211	Auszahlungen für Personalaufwand Bezüge, Nebengebühren, und Mehrleistungsvergütungen)	800,00	800,00	373,08
3212	Auszahlungen für gesetzliche und freiwillige Sozialaufwendungen			
3213	Auszahlungen aus sonstigem Personalaufwand			
322	Auszahlungen aus Sachaufwand (ohne Transferaufwand)	800,00	800,00	1.060,87
3221	Auszahlungen für Gebrauchs- und Verbrauchsgüter, Handelswaren	200,00	200,00	
3222	Auszahlungen für Verwaltungs- und Betriebsaufwand			
3223	Auszahlungen für Leasing- und Mietaufwand			
3224	Auszahlungen für Instandhaltung	300,00	300,00	132,30
3225	Sonstige Auszahlungen aus Sachaufwand	300,00	300,00	928,57
323	Auszahlungen aus Transfers (ohne Kapitaltransfers)	244.200,00	239.800,00	233.067,62
3231	Transferzahlungen an Träger des öffentlichen Rechts	244.200,00	239.100,00	224.360,42
3232	Transferzahlungen an Beteiligungen			
3233	Transferzahlungen an Unternehmen (inkl. Finanzunternehmen)			

Gesundheit (Gruppe 5)

MVAG	Mittelverwendungs- und aufbringungsgruppen (1. und 2. Ebene)	VA 2022	VA 2021	RA 2020
3234	Transferzahlungen an Haushalte und Organisationen ohne Erwerbscharakter		700,00	8.707,20
3235	Transferzahlungen an das Ausland			
3236	Investitions- und Tilgungszuschüsse zwischen Unternehmungen und Betrieben der Gebietskörperschaft und der Gebietskörperschaft			
324	Auszahlungen aus Finanzaufwand	0,00	0,00	0,00
3241	Auszahlungen für Zinsaufwand, für Finanzierungsleasing, für Forderungskauf, für Finanzschulden und derivative Finanzinstrumente m			
3242	Auszahlungen für Zinsen aus derivativen Finanzinstrumenten ohne Grundgeschäft			
3243	Auszahlung aus Gewinnentnahmen von marktbestimmten Betrieben			
3244	Sonstige Auszahlungen aus Finanzaufwendungen			
32	Summe Auszahlungen operative Gebarung	245.800,00	241.400,00	234.501,57
SA1	Saldo (1) Geldfluss aus der Operativen Gebarung (31 – 32)	-245.800,00	-241.400,00	-234.501,57
331	Einzahlungen aus der Investitionstätigkeit	0,00	0,00	0,00
3311	Einzahlungen aus der Veräußerung von immateriellem Vermögen			
3312	Einzahlungen aus der Veräußerung von Grundstücken und Grundstückeinrichtungen			
3313	Einzahlungen aus der Veräußerung von Gebäuden und Bauten			
3314	Einzahlungen aus der Veräußerung von technischen Anlagen, Fahrzeuge und Maschinen			
3315	Einzahlungen aus der Veräußerung von Amts-, Betriebs- und Geschäftsausstattung			
3316	Einzahlungen aus der Veräußerung von Kulturgütern			
3317	Einzahlungen aus der Veräußerung von Beteiligungen			
332	Einzahlungen aus der Rückzahlung von Darlehen sowie gewährten Vorschüssen	0,00	0,00	0,00
3321	Einzahlungen aus Darlehen an Träger des öffentlichen Rechts			
3322	Einzahlungen aus Darlehen an Beteiligungen			
3323	Einzahlungen aus Darlehen an Unternehmen und Haushalte			
3325	Einzahlungen aus Vorschüssen und Anzahlungen			
333	Einzahlungen aus Kapitaltransfers	0,00	0,00	0,00
3331	Kapitaltransferzahlungen von Trägern des öffentlichen Rechts			
3332	Kapitaltransferzahlungen von Beteiligungen			
3333	Kapitaltransferzahlungen von Unternehmen			
3334	Kapitaltransferzahlungen von Haushalten und Organisationen ohne Erwerbscharakter			
3335	Kapitaltransferzahlungen vom Ausland			
33	Summe Einzahlungen investive Gebarung	0,00	0,00	0,00
341	Auszahlungen aus der Investitionstätigkeit	0,00	0,00	0,00
3411	Auszahlungen für den Erwerb von immateriellem Vermögen			
3412	Auszahlungen für den Erwerb von Grundstücken und Grundstückseinrichtungen			

Gesundheit (Gruppe 5)

MVAG	Mittelverwendungs- und aufbringungsgruppen (1. und 2. Ebene)	VA 2022	VA 2021	RA 2020
3413	Auszahlungen für den Erwerb von Gebäuden und Bauten			
3414	Auszahlungen für den Erwerb von technischen Anlagen, Fahrzeuge und Maschinen			
3415	Auszahlungen für den Erwerb von Amts-, Betriebs- und Geschäftsausstattung			
3416	Auszahlungen für den Erwerb von Kulturgütern			
3417	Auszahlungen für den Erwerb von Beteiligungen			
342	Auszahlungen von gewährten Darlehen sowie gewährten Vorschüssen	0,00	0,00	0,00
3421	Auszahlung von Darlehen an Träger des öffentlichen Rechts			
3422	Auszahlung von Darlehen an Beteiligungen			
3423	Auszahlung von Darlehen an Unternehmen und Haushalte			
3425	Auszahlungen von Vorschüssen und Anzahlungen			
343	Auszahlungen aus Kapitaltransfers	0,00	0,00	0,00
3431	Kapitaltransferzahlungen an Träger des öffentlichen Rechts			
3432	Kapitaltransferzahlungen an Beteiligungen			
3433	Kapitaltransferzahlungen an Unternehmen (Finanzunternehmen)			
3434	Kapitaltransferzahlungen an Haushalte und Organisationen ohne Erwerbscharakter			
3435	Kapitaltransferzahlungen an das Ausland			
34	Summe Auszahlungen investive Gebarung	0,00	0,00	0,00
SA2	Saldo (2) Geldfluss aus der Investiven Gebarung (33 – 34)	0,00	0,00	0,00
SA3	Saldo (3) Nettofinanzierungssaldo (Saldo 1 + Saldo 2)	-245.800,00	-241.400,00	-234.501,57
351	Einzahlungen aus der Aufnahme von Finanzschulden	0,00	0,00	0,00
3511	Einzahlungen aus empfangenen Darlehen von öffentlichen Körperschaften und Rechtsträgern			
3512	Einzahlungen aus empfangenen Darlehen von Beteiligungen			
3513	Einzahlungen aus empfangenen Darlehen von Unternehmen und privaten Haushalten			
3514	Einzahlungen aus Finanzschulden (Finanzunternehmen)			
353	Einzahlungen infolge eines Kapitaltausch bei derivativen Finanzinstrumenten mit Grundgeschäft	0,00	0,00	0,00
3530	Einzahlungen infolge eines Kapitaltausch bei derivativen Finanzinstrumenten mit Grundgeschäft			
355	Einzahlungen aus dem Abgang von Finanzinstrumenten	0,00	0,00	0,00
3550	Einzahlungen aus dem Abgang von Finanzinstrumenten			
35	Summe Einzahlungen aus der Finanzierungstätigkeit	0,00	0,00	0,00
361	Auszahlungen aus der Tilgung von Finanzschulden	0,00	0,00	0,00
3611	Auszahlungen aus empfangenen Darlehen von öffentlichen Körperschaften und Rechtsträgern			

Gesundheit (Gruppe 5)

MVAG	Mittelverwendungs- und aufbringungsgruppen (1. und 2. Ebene)	VA 2022	VA 2021	RA 2020
3612	Auszahlungen aus empfangenen Darlehen von Beteiligungen			
3613	Auszahlungen aus empfangenen Darlehen von Unternehmen und privaten Haushalten			
3614	Auszahlungen aus Finanzschulden			
3615	Auszahlung aus der Rückzahlung von Leasingverbindlichkeiten			
363	Auszahlungen infolge eines Kapitaltausch bei derivativen Finanzinstrumenten mit Grundgeschäft	0,00	0,00	0,00
3630	Auszahlungen infolge eines Kapitaltausch bei derivativen Finanzinstrumenten mit Grundgeschäft			
365	Auszahlungen für den Erwerb von Finanzinstrumenten	0,00	0,00	0,00
3650	Auszahlungen für den Erwerb von Finanzinstrumenten			
36	Summe Auszahlungen aus der Finanzierungstätigkeit	0,00	0,00	0,00
SA4	Saldo (4) Geldfluss aus der Finanzierungstätigkeit (35 – 36)	0,00	0,00	0,00
SA5	Saldo (5) Geldfluss aus der voranschlagswirksamen Gebarung (Saldo 3 + Saldo 4)	-245.800,00	-241.400,00	-234.501,57

Straßen- und Wasserbau, Verkehr (Gruppe 6)

MVAG	Mittelverwendungs- und aufbringungsgruppen (1. und 2. Ebene)	VA 2022	VA 2021	RA 2020
311	Einzahlungen aus der operativen Verwaltungstätigkeit	0,00	0,00	49.287,15
3111	Einzahlungen aus eigenen Abgaben			
3112	Einzahlungen aus Ertragsanteilen			
3113	Einzahlungen aus Gebühren			
3114	Einzahlungen aus Leistungen			
3115	Einzahlungen aus Besitz und wirtschaftlicher Tätigkeit			
3116	Einzahlungen aus Veräußerung von geringwertigen Wirtschaftsgütern (GWG) und sonstige Einzahlungen			49.287,15
312	Einzahlungen aus Transfers (ohne Kapitaltransfers)	218.800,00	116.700,00	44.200,00
3121	Transferzahlungen von Trägern des öffentlichen Rechts	218.800,00	116.700,00	44.000,00
3122	Transferzahlungen von Beteiligungen			
3123	Transferzahlungen von Unternehmen (inkl. Finanzunternehmen)			
3124	Transferzahlungen von Haushalte und Organisationen ohne Erwerbscharakter			200,00
3125	Transferzahlungen vom Ausland			
3126	Investitions- und Tilgungszuschüsse zwischen Unternehmungen und Betrieben der Gebietskörperschaft und der Gebietskörperschaft			
313	Einzahlungen aus Finanzerträgen	0,00	0,00	0,00
3131	Einzahlungen aus Zinserträgen			
3133	Einzahlungen aus Gewinnentnahmen von marktbestimmten Betrieben			
3134	Sonstige Einzahlungen aus Finanzerträgen			
3135	Einzahlungen aus Dividenden/Gewinnausschüttungen			
31	Summe Einzahlungen operative Gebarung	218.800,00	116.700,00	93.487,15
321	Auszahlungen aus Personalaufwand	0,00	0,00	0,00
3211	Auszahlungen für Personalaufwand Bezüge, Nebengebühren, und Mehrleistungsvergütungen)			
3212	Auszahlungen für gesetzliche und freiwillige Sozialaufwendungen			
3213	Auszahlungen aus sonstigem Personalaufwand			
322	Auszahlungen aus Sachaufwand (ohne Transferaufwand)	9.100,00	9.100,00	56.959,48
3221	Auszahlungen für Gebrauchs- und Verbrauchsgüter, Handelswaren			
3222	Auszahlungen für Verwaltungs- und Betriebsaufwand	100,00	100,00	186,78
3223	Auszahlungen für Leasing- und Mietaufwand			
3224	Auszahlungen für Instandhaltung			
3225	Sonstige Auszahlungen aus Sachaufwand	9.000,00	9.000,00	56.772,70
323	Auszahlungen aus Transfers (ohne Kapitaltransfers)	0,00	0,00	0,00
3231	Transferzahlungen an Träger des öffentlichen Rechts			
3232	Transferzahlungen an Beteiligungen			
3233	Transferzahlungen an Unternehmen (inkl. Finanzunternehmen)			

Straßen- und Wasserbau, Verkehr (Gruppe 6)

MVAG	Mittelverwendungs- und aufbringungsgruppen (1. und 2. Ebene)	VA 2022	VA 2021	RA 2020
3234	Transferzahlungen an Haushalte und Organisationen ohne Erwerbscharakter			
3235	Transferzahlungen an das Ausland			
3236	Investitions- und Tilgungszuschüsse zwischen Unternehmungen und Betrieben der Gebietskörperschaft und der Gebietskörperschaft			
324	Auszahlungen aus Finanzaufwand	200,00	300,00	225,54
3241	Auszahlungen für Zinsaufwand, für Finanzierungsleasing, für Forderungskauf, für Finanzschulden und derivative Finanzinstrumente m	200,00	300,00	225,54
3242	Auszahlungen für Zinsen aus derivativen Finanzinstrumenten ohne Grundgeschäft			
3243	Auszahlung aus Gewinnentnahmen von marktbestimmten Betrieben			
3244	Sonstige Auszahlungen aus Finanzaufwendungen			
32	Summe Auszahlungen operative Gebarung	9.300,00	9.400,00	57.185,02
SA1	Saldo (1) Geldfluss aus der Operativen Gebarung (31 – 32)	209.500,00	107.300,00	36.302,13
331	Einzahlungen aus der Investitionstätigkeit	0,00	0,00	0,00
3311	Einzahlungen aus der Veräußerung von immateriellem Vermögen			
3312	Einzahlungen aus der Veräußerung von Grundstücken und Grundstückeinrichtungen			
3313	Einzahlungen aus der Veräußerung von Gebäuden und Bauten			
3314	Einzahlungen aus der Veräußerung von technischen Anlagen, Fahrzeuge und Maschinen			
3315	Einzahlungen aus der Veräußerung von Amts-, Betriebs- und Geschäftsausstattung			
3316	Einzahlungen aus der Veräußerung von Kulturgütern			
3317	Einzahlungen aus der Veräußerung von Beteiligungen			
332	Einzahlungen aus der Rückzahlung von Darlehen sowie gewährten Vorschüssen	0,00	0,00	0,00
3321	Einzahlungen aus Darlehen an Träger des öffentlichen Rechts			
3322	Einzahlungen aus Darlehen an Beteiligungen			
3323	Einzahlungen aus Darlehen an Unternehmen und Haushalte			
3325	Einzahlungen aus Vorschüssen und Anzahlungen			
333	Einzahlungen aus Kapitaltransfers	0,00	0,00	0,00
3331	Kapitaltransferzahlungen von Trägern des öffentlichen Rechts			
3332	Kapitaltransferzahlungen von Beteiligungen			
3333	Kapitaltransferzahlungen von Unternehmen			
3334	Kapitaltransferzahlungen von Haushalten und Organisationen ohne Erwerbscharakter			
3335	Kapitaltransferzahlungen vom Ausland			
33	Summe Einzahlungen investive Gebarung	0,00	0,00	0,00
341	Auszahlungen aus der Investitionstätigkeit	122.800,00	216.500,00	8.781,18
3411	Auszahlungen für den Erwerb von immateriellem Vermögen			
3412	Auszahlungen für den Erwerb von Grundstücken und Grundstückseinrichtungen	122.800,00	216.500,00	8.781,18

Straßen- und Wasserbau, Verkehr (Gruppe 6)

MVAG	Mittelverwendungs- und aufbringungsgruppen (1. und 2. Ebene)	VA 2022	VA 2021	RA 2020
3413	Auszahlungen für den Erwerb von Gebäuden und Bauten			
3414	Auszahlungen für den Erwerb von technischen Anlagen, Fahrzeuge und Maschinen			
3415	Auszahlungen für den Erwerb von Amts-, Betriebs- und Geschäftsausstattung			
3416	Auszahlungen für den Erwerb von Kulturgütern			
3417	Auszahlungen für den Erwerb von Beteiligungen			
342	Auszahlungen von gewährten Darlehen sowie gewährten Vorschüssen	0,00	0,00	0,00
3421	Auszahlung von Darlehen an Träger des öffentlichen Rechts			
3422	Auszahlung von Darlehen an Beteiligungen			
3423	Auszahlung von Darlehen an Unternehmen und Haushalte			
3425	Auszahlungen von Vorschüssen und Anzahlungen			
343	Auszahlungen aus Kapitaltransfers	0,00	0,00	7.800,00
3431	Kapitaltransferzahlungen an Träger des öffentlichen Rechts			7.800,00
3432	Kapitaltransferzahlungen an Beteiligungen			
3433	Kapitaltransferzahlungen an Unternehmen (Finanzunternehmen)			
3434	Kapitaltransferzahlungen an Haushalte und Organisationen ohne Erwerbscharakter			
3435	Kapitaltransferzahlungen an das Ausland			
34	Summe Auszahlungen investive Gebarung	122.800,00	216.500,00	16.581,18
SA2	Saldo (2) Geldfluss aus der Investiven Gebarung (33 – 34)	-122.800,00	-216.500,00	-16.581,18
SA3	Saldo (3) Nettofinanzierungssaldo (Saldo 1 + Saldo 2)	86.700,00	-109.200,00	19.720,95
351	Einzahlungen aus der Aufnahme von Finanzschulden	0,00	0,00	0,00
3511	Einzahlungen aus empfangenen Darlehen von öffentlichen Körperschaften und Rechtsträgern			
3512	Einzahlungen aus empfangenen Darlehen von Beteiligungen			
3513	Einzahlungen aus empfangenen Darlehen von Unternehmen und privaten Haushalten			
3514	Einzahlungen aus Finanzschulden (Finanzunternehmen)			
353	Einzahlungen infolge eines Kapitaltausch bei derivativen Finanzinstrumenten mit Grundgeschäft	0,00	0,00	0,00
3530	Einzahlungen infolge eines Kapitaltausch bei derivativen Finanzinstrumenten mit Grundgeschäft			
355	Einzahlungen aus dem Abgang von Finanzinstrumenten	0,00	0,00	0,00
3550	Einzahlungen aus dem Abgang von Finanzinstrumenten			
35	Summe Einzahlungen aus der Finanzierungstätigkeit	0,00	0,00	0,00
361	Auszahlungen aus der Tilgung von Finanzschulden	13.100,00	13.000,00	12.952,35
3611	Auszahlungen aus empfangenen Darlehen von öffentlichen Körperschaften und Rechtsträgern			

Straßen- und Wasserbau, Verkehr (Gruppe 6)

MVAG	Mittelverwendungs- und aufbringungsgruppen (1. und 2. Ebene)	VA 2022	VA 2021	RA 2020
3612	Auszahlungen aus empfangenen Darlehen von Beteiligungen			
3613	Auszahlungen aus empfangenen Darlehen von Unternehmen und privaten Haushalten			
3614	Auszahlungen aus Finanzschulden	13.100,00	13.000,00	12.952,35
3615	Auszahlung aus der Rückzahlung von Leasingverbindlichkeiten			
363	Auszahlungen infolge eines Kapitaltausch bei derivativen Finanzinstrumenten mit Grundgeschäft	0,00	0,00	0,00
3630	Auszahlungen infolge eines Kapitaltausch bei derivativen Finanzinstrumenten mit Grundgeschäft			
365	Auszahlungen für den Erwerb von Finanzinstrumenten	0,00	0,00	0,00
3650	Auszahlungen für den Erwerb von Finanzinstrumenten			
36	Summe Auszahlungen aus der Finanzierungstätigkeit	13.100,00	13.000,00	12.952,35
SA4	Saldo (4) Geldfluss aus der Finanzierungstätigkeit (35 – 36)	-13.100,00	-13.000,00	-12.952,35
SA5	Saldo (5) Geldfluss aus der voranschlagswirksamen Gebarung (Saldo 3 + Saldo 4)	73.600,00	-122.200,00	6.768,60

Wirtschaftsförderung (Gruppe 7)

MVAG	Mittelverwendungs- und aufbringungsgruppen (1. und 2. Ebene)	VA 2022	VA 2021	RA 2020
311	Einzahlungen aus der operativen Verwaltungstätigkeit	0,00	0,00	0,00
3111	Einzahlungen aus eigenen Abgaben			
3112	Einzahlungen aus Ertragsanteilen			
3113	Einzahlungen aus Gebühren			
3114	Einzahlungen aus Leistungen			
3115	Einzahlungen aus Besitz und wirtschaftlicher Tätigkeit			
3116	Einzahlungen aus Veräußerung von geringwertigen Wirtschaftsgütern (GWG) und sonstige Einzahlungen			
312	Einzahlungen aus Transfers (ohne Kapitaltransfers)	0,00	0,00	0,00
3121	Transferzahlungen von Trägern des öffentlichen Rechts			
3122	Transferzahlungen von Beteiligungen			
3123	Transferzahlungen von Unternehmen (inkl. Finanzunternehmen)			
3124	Transferzahlungen von Haushalte und Organisationen ohne Erwerbscharakter			
3125	Transferzahlungen vom Ausland			
3126	Investitions- und Tilgungszuschüsse zwischen Unternehmungen und Betrieben der Gebietskörperschaft und der Gebietskörperschaft			
313	Einzahlungen aus Finanzerträgen	0,00	0,00	0,00
3131	Einzahlungen aus Zinserträgen			
3133	Einzahlungen aus Gewinnentnahmen von marktbestimmten Betrieben			
3134	Sonstige Einzahlungen aus Finanzerträgen			
3135	Einzahlungen aus Dividenden/Gewinnausschüttungen			
31	Summe Einzahlungen operative Gebarung	0,00	0,00	0,00
321	Auszahlungen aus Personalaufwand	0,00	0,00	0,00
3211	Auszahlungen für Personalaufwand Bezüge, Nebengebühren, und Mehrleistungsvergütungen)			
3212	Auszahlungen für gesetzliche und freiwillige Sozialaufwendungen			
3213	Auszahlungen aus sonstigem Personalaufwand			
322	Auszahlungen aus Sachaufwand (ohne Transferaufwand)	35.500,00	35.400,00	35.625,33
3221	Auszahlungen für Gebrauchs- und Verbrauchsgüter, Handelswaren	1.400,00	1.400,00	
3222	Auszahlungen für Verwaltungs- und Betriebsaufwand		100,00	
3223	Auszahlungen für Leasing- und Mietaufwand	2.400,00	2.400,00	2.400,00
3224	Auszahlungen für Instandhaltung			
3225	Sonstige Auszahlungen aus Sachaufwand	31.700,00	31.500,00	33.225,33
323	Auszahlungen aus Transfers (ohne Kapitaltransfers)	2.200,00	2.200,00	1.860,00
3231	Transferzahlungen an Träger des öffentlichen Rechts			
3232	Transferzahlungen an Beteiligungen			
3233	Transferzahlungen an Unternehmen (inkl. Finanzunternehmen)	2.200,00	2.200,00	1.860,00

Wirtschaftsförderung (Gruppe 7)

MVAG	Mittelverwendungs- und aufbringungsgruppen (1. und 2. Ebene)	VA 2022	VA 2021	RA 2020
3234	Transferzahlungen an Haushalte und Organisationen ohne Erwerbscharakter			
3235	Transferzahlungen an das Ausland			
3236	Investitions- und Tilgungszuschüsse zwischen Unternehmungen und Betrieben der Gebietskörperschaft und der Gebietskörperschaft			
324	Auszahlungen aus Finanzaufwand	0,00	0,00	0,00
3241	Auszahlungen für Zinsaufwand, für Finanzierungsleasing, für Forderungskauf, für Finanzschulden und derivative Finanzinstrumente m			
3242	Auszahlungen für Zinsen aus derivativen Finanzinstrumenten ohne Grundgeschäft			
3243	Auszahlung aus Gewinnentnahmen von marktbestimmten Betrieben			
3244	Sonstige Auszahlungen aus Finanzaufwendungen			
32	Summe Auszahlungen operative Gebarung	37.700,00	37.600,00	37.485,33
SA1	Saldo (1) Geldfluss aus der Operativen Gebarung (31 – 32)	-37.700,00	-37.600,00	-37.485,33
331	Einzahlungen aus der Investitionstätigkeit	0,00	0,00	0,00
3311	Einzahlungen aus der Veräußerung von immateriellem Vermögen			
3312	Einzahlungen aus der Veräußerung von Grundstücken und Grundstückeinrichtungen			
3313	Einzahlungen aus der Veräußerung von Gebäuden und Bauten			
3314	Einzahlungen aus der Veräußerung von technischen Anlagen, Fahrzeuge und Maschinen			
3315	Einzahlungen aus der Veräußerung von Amts-, Betriebs- und Geschäftsausstattung			
3316	Einzahlungen aus der Veräußerung von Kulturgütern			
3317	Einzahlungen aus der Veräußerung von Beteiligungen			
332	Einzahlungen aus der Rückzahlung von Darlehen sowie gewährten Vorschüssen	0,00	0,00	0,00
3321	Einzahlungen aus Darlehen an Träger des öffentlichen Rechts			
3322	Einzahlungen aus Darlehen an Beteiligungen			
3323	Einzahlungen aus Darlehen an Unternehmen und Haushalte			
3325	Einzahlungen aus Vorschüssen und Anzahlungen			
333	Einzahlungen aus Kapitaltransfers	0,00	0,00	0,00
3331	Kapitaltransferzahlungen von Trägern des öffentlichen Rechts			
3332	Kapitaltransferzahlungen von Beteiligungen			
3333	Kapitaltransferzahlungen von Unternehmen			
3334	Kapitaltransferzahlungen von Haushalten und Organisationen ohne Erwerbscharakter			
3335	Kapitaltransferzahlungen vom Ausland			
33	Summe Einzahlungen investive Gebarung	0,00	0,00	0,00
341	Auszahlungen aus der Investitionstätigkeit	0,00	0,00	0,00
3411	Auszahlungen für den Erwerb von immateriellem Vermögen			
3412	Auszahlungen für den Erwerb von Grundstücken und Grundstückseinrichtungen			

Wirtschaftsförderung (Gruppe 7)

MVAG	Mittelverwendungs- und aufbringungsgruppen (1. und 2. Ebene)	VA 2022	VA 2021	RA 2020
3413	Auszahlungen für den Erwerb von Gebäuden und Bauten			
3414	Auszahlungen für den Erwerb von technischen Anlagen, Fahrzeuge und Maschinen			
3415	Auszahlungen für den Erwerb von Amts-, Betriebs- und Geschäftsausstattung			
3416	Auszahlungen für den Erwerb von Kulturgütern			
3417	Auszahlungen für den Erwerb von Beteiligungen			
342	Auszahlungen von gewährten Darlehen sowie gewährten Vorschüssen	0,00	0,00	0,00
3421	Auszahlung von Darlehen an Träger des öffentlichen Rechts			
3422	Auszahlung von Darlehen an Beteiligungen			
3423	Auszahlung von Darlehen an Unternehmen und Haushalte			
3425	Auszahlungen von Vorschüssen und Anzahlungen			
343	Auszahlungen aus Kapitaltransfers	0,00	0,00	0,00
3431	Kapitaltransferzahlungen an Träger des öffentlichen Rechts			
3432	Kapitaltransferzahlungen an Beteiligungen			
3433	Kapitaltransferzahlungen an Unternehmen (Finanzunternehmen)			
3434	Kapitaltransferzahlungen an Haushalte und Organisationen ohne Erwerbscharakter			
3435	Kapitaltransferzahlungen an das Ausland			
34	Summe Auszahlungen investive Gebarung	0,00	0,00	0,00
SA2	Saldo (2) Geldfluss aus der Investiven Gebarung (33 – 34)	0,00	0,00	0,00
SA3	Saldo (3) Nettofinanzierungssaldo (Saldo 1 + Saldo 2)	-37.700,00	-37.600,00	-37.485,33
351	Einzahlungen aus der Aufnahme von Finanzschulden	0,00	0,00	0,00
3511	Einzahlungen aus empfangenen Darlehen von öffentlichen Körperschaften und Rechtsträgern			
3512	Einzahlungen aus empfangenen Darlehen von Beteiligungen			
3513	Einzahlungen aus empfangenen Darlehen von Unternehmen und privaten Haushalten			
3514	Einzahlungen aus Finanzschulden (Finanzunternehmen)			
353	Einzahlungen infolge eines Kapitaltausch bei derivativen Finanzinstrumenten mit Grundgeschäft	0,00	0,00	0,00
3530	Einzahlungen infolge eines Kapitaltausch bei derivativen Finanzinstrumenten mit Grundgeschäft			
355	Einzahlungen aus dem Abgang von Finanzinstrumenten	0,00	0,00	0,00
3550	Einzahlungen aus dem Abgang von Finanzinstrumenten			
35	Summe Einzahlungen aus der Finanzierungstätigkeit	0,00	0,00	0,00
361	Auszahlungen aus der Tilgung von Finanzschulden	0,00	0,00	0,00
3611	Auszahlungen aus empfangenen Darlehen von öffentlichen Körperschaften und Rechtsträgern			

Wirtschaftsförderung (Gruppe 7)

MVAG	Mittelverwendungs- und aufbringungsgruppen (1. und 2. Ebene)	VA 2022	VA 2021	RA 2020
3612	Auszahlungen aus empfangenen Darlehen von Beteiligungen			
3613	Auszahlungen aus empfangenen Darlehen von Unternehmen und privaten Haushalten			
3614	Auszahlungen aus Finanzschulden			
3615	Auszahlung aus der Rückzahlung von Leasingverbindlichkeiten			
363	Auszahlungen infolge eines Kapitaltausch bei derivativen Finanzinstrumenten mit Grundgeschäft	0,00	0,00	0,00
3630	Auszahlungen infolge eines Kapitaltausch bei derivativen Finanzinstrumenten mit Grundgeschäft			
365	Auszahlungen für den Erwerb von Finanzinstrumenten	0,00	0,00	0,00
3650	Auszahlungen für den Erwerb von Finanzinstrumenten			
36	Summe Auszahlungen aus der Finanzierungstätigkeit	0,00	0,00	0,00
SA4	Saldo (4) Geldfluss aus der Finanzierungstätigkeit (35 – 36)	0,00	0,00	0,00
SA5	Saldo (5) Geldfluss aus der voranschlagswirksamen Gebarung (Saldo 3 + Saldo 4)	-37.700,00	-37.600,00	-37.485,33

Dienstleistungen (Gruppe 8)

MVAG	Mittelverwendungs- und aufbringungsgruppen (1. und 2. Ebene)	VA 2022	VA 2021	RA 2020
311	Einzahlungen aus der operativen Verwaltungstätigkeit	395.600,00	424.300,00	466.935,95
3111	Einzahlungen aus eigenen Abgaben			
3112	Einzahlungen aus Ertragsanteilen			
3113	Einzahlungen aus Gebühren	334.100,00	330.600,00	343.008,86
3114	Einzahlungen aus Leistungen	59.000,00	66.000,00	80.826,10
3115	Einzahlungen aus Besitz und wirtschaftlicher Tätigkeit	300,00	300,00	333,19
3116	Einzahlungen aus Veräußerung von geringwertigen Wirtschaftsgütern (GWG) und sonstige Einzahlungen	2.200,00	27.400,00	42.767,80
312	Einzahlungen aus Transfers (ohne Kapitaltransfers)	64.600,00	98.200,00	79.230,93
3121	Transferzahlungen von Trägern des öffentlichen Rechts	64.600,00	98.200,00	79.230,93
3122	Transferzahlungen von Beteiligungen			
3123	Transferzahlungen von Unternehmen (inkl. Finanzunternehmen)			
3124	Transferzahlungen von Haushalte und Organisationen ohne Erwerbscharakter			
3125	Transferzahlungen vom Ausland			
3126	Investitions- und Tilgungszuschüsse zwischen Unternehmungen und Betrieben der Gebietskörperschaft und der Gebietskörperschaft			
313	Einzahlungen aus Finanzerträgen	0,00	0,00	0,00
3131	Einzahlungen aus Zinserträgen			
3133	Einzahlungen aus Gewinnentnahmen von marktbestimmten Betrieben			
3134	Sonstige Einzahlungen aus Finanzerträgen			
3135	Einzahlungen aus Dividenden/Gewinnausschüttungen			
31	Summe Einzahlungen operative Gebarung	460.200,00	522.500,00	546.166,88
321	Auszahlungen aus Personalaufwand	123.100,00	123.200,00	113.234,73
3211	Auszahlungen für Personalaufwand Bezüge, Nebengebühren, und Mehrleistungsvergütungen)	99.000,00	99.600,00	91.497,02
3212	Auszahlungen für gesetzliche und freiwillige Sozialaufwendungen	23.900,00	23.400,00	21.737,71
3213	Auszahlungen aus sonstigem Personalaufwand	200,00	200,00	
322	Auszahlungen aus Sachaufwand (ohne Transferaufwand)	259.500,00	263.400,00	297.823,41
3221	Auszahlungen für Gebrauchs- und Verbrauchsgüter, Handelswaren	30.300,00	29.800,00	18.857,18
3222	Auszahlungen für Verwaltungs- und Betriebsaufwand	36.800,00	36.200,00	36.159,17
3223	Auszahlungen für Leasing- und Mietaufwand	500,00	500,00	500,00
3224	Auszahlungen für Instandhaltung	110.700,00	114.900,00	108.107,30
3225	Sonstige Auszahlungen aus Sachaufwand	81.200,00	82.000,00	134.199,76
323	Auszahlungen aus Transfers (ohne Kapitaltransfers)	73.700,00	72.500,00	50.736,97
3231	Transferzahlungen an Träger des öffentlichen Rechts	73.200,00	72.000,00	50.736,97
3232	Transferzahlungen an Beteiligungen			
3233	Transferzahlungen an Unternehmen (inkl. Finanzunternehmen)			

Dienstleistungen (Gruppe 8)

MVAG	Mittelverwendungs- und aufbringungsgruppen (1. und 2. Ebene)	VA 2022	VA 2021	RA 2020
3234	Transferzahlungen an Haushalte und Organisationen ohne Erwerbscharakter	500,00	500,00	
3235	Transferzahlungen an das Ausland			
3236	Investitions- und Tilgungszuschüsse zwischen Unternehmungen und Betrieben der Gebietskörperschaft und der Gebietskörperschaft			
324	Auszahlungen aus Finanzaufwand	10.900,00	12.400,00	14.228,36
3241	Auszahlungen für Zinsaufwand, für Finanzierungsleasing, für Forderungskauf, für Finanzschulden und derivative Finanzinstrumente m	10.900,00	12.400,00	14.228,36
3242	Auszahlungen für Zinsen aus derivativen Finanzinstrumenten ohne Grundgeschäft			
3243	Auszahlung aus Gewinnentnahmen von marktbestimmten Betrieben			
3244	Sonstige Auszahlungen aus Finanzaufwendungen			
32	Summe Auszahlungen operative Gebarung	467.200,00	471.500,00	476.023,47
SA1	Saldo (1) Geldfluss aus der Operativen Gebarung (31 – 32)	-7.000,00	51.000,00	70.143,41
331	Einzahlungen aus der Investitionstätigkeit	0,00	0,00	0,00
3311	Einzahlungen aus der Veräußerung von immateriellem Vermögen			
3312	Einzahlungen aus der Veräußerung von Grundstücken und Grundstückeinrichtungen			
3313	Einzahlungen aus der Veräußerung von Gebäuden und Bauten			
3314	Einzahlungen aus der Veräußerung von technischen Anlagen, Fahrzeuge und Maschinen			
3315	Einzahlungen aus der Veräußerung von Amts-, Betriebs- und Geschäftsausstattung			
3316	Einzahlungen aus der Veräußerung von Kulturgütern			
3317	Einzahlungen aus der Veräußerung von Beteiligungen			
332	Einzahlungen aus der Rückzahlung von Darlehen sowie gewährten Vorschüssen	0,00	0,00	0,00
3321	Einzahlungen aus Darlehen an Träger des öffentlichen Rechts			
3322	Einzahlungen aus Darlehen an Beteiligungen			
3323	Einzahlungen aus Darlehen an Unternehmen und Haushalte			
3325	Einzahlungen aus Vorschüssen und Anzahlungen			
333	Einzahlungen aus Kapitaltransfers	103.600,00	264.300,00	74.674,60
3331	Kapitaltransferzahlungen von Trägern des öffentlichen Rechts	89.600,00	255.300,00	61.360,05
3332	Kapitaltransferzahlungen von Beteiligungen			
3333	Kapitaltransferzahlungen von Unternehmen			
3334	Kapitaltransferzahlungen von Haushalten und Organisationen ohne Erwerbscharakter	14.000,00	9.000,00	13.314,55
3335	Kapitaltransferzahlungen vom Ausland			
33	Summe Einzahlungen investive Gebarung	103.600,00	264.300,00	74.674,60
341	Auszahlungen aus der Investitionstätigkeit	110.500,00	286.800,00	59.528,83
3411	Auszahlungen für den Erwerb von immateriellem Vermögen			
3412	Auszahlungen für den Erwerb von Grundstücken und Grundstückseinrichtungen	107.500,00	270.400,00	53.286,74

Dienstleistungen (Gruppe 8)

MVAG	Mittelverwendungs- und aufbringungsgruppen (1. und 2. Ebene)	VA 2022	VA 2021	RA 2020
3413	Auszahlungen für den Erwerb von Gebäuden und Bauten			
3414	Auszahlungen für den Erwerb von technischen Anlagen, Fahrzeuge und Maschinen	2.000,00	15.200,00	5.178,89
3415	Auszahlungen für den Erwerb von Amts-, Betriebs- und Geschäftsausstattung	1.000,00	1.200,00	1.063,20
3416	Auszahlungen für den Erwerb von Kulturgütern			
3417	Auszahlungen für den Erwerb von Beteiligungen			
342	Auszahlungen von gewährten Darlehen sowie gewährten Vorschüssen	0,00	0,00	0,00
3421	Auszahlung von Darlehen an Träger des öffentlichen Rechts			
3422	Auszahlung von Darlehen an Beteiligungen			
3423	Auszahlung von Darlehen an Unternehmen und Haushalte			
3425	Auszahlungen von Vorschüssen und Anzahlungen			
343	Auszahlungen aus Kapitaltransfers	0,00	0,00	0,00
3431	Kapitaltransferzahlungen an Träger des öffentlichen Rechts			
3432	Kapitaltransferzahlungen an Beteiligungen			
3433	Kapitaltransferzahlungen an Unternehmen (Finanzunternehmen)			
3434	Kapitaltransferzahlungen an Haushalte und Organisationen ohne Erwerbscharakter			
3435	Kapitaltransferzahlungen an das Ausland			
34	Summe Auszahlungen investive Gebarung	110.500,00	286.800,00	59.528,83
SA2	Saldo (2) Geldfluss aus der Investiven Gebarung (33 – 34)	-6.900,00	-22.500,00	15.145,77
SA3	Saldo (3) Nettofinanzierungssaldo (Saldo 1 + Saldo 2)	-13.900,00	28.500,00	85.289,18
351	Einzahlungen aus der Aufnahme von Finanzschulden	62.000,00	0,00	0,00
3511	Einzahlungen aus empfangenen Darlehen von öffentlichen Körperschaften und Rechtsträgern			
3512	Einzahlungen aus empfangenen Darlehen von Beteiligungen			
3513	Einzahlungen aus empfangenen Darlehen von Unternehmen und privaten Haushalten			
3514	Einzahlungen aus Finanzschulden (Finanzunternehmen)	62.000,00		
353	Einzahlungen infolge eines Kapitaltausch bei derivativen Finanzinstrumenten mit Grundgeschäft	0,00	0,00	0,00
3530	Einzahlungen infolge eines Kapitaltausch bei derivativen Finanzinstrumenten mit Grundgeschäft			
355	Einzahlungen aus dem Abgang von Finanzinstrumenten	0,00	0,00	0,00
3550	Einzahlungen aus dem Abgang von Finanzinstrumenten			
35	Summe Einzahlungen aus der Finanzierungstätigkeit	62.000,00	0,00	0,00
361	Auszahlungen aus der Tilgung von Finanzschulden	152.100,00	211.700,00	210.270,11
3611	Auszahlungen aus empfangenen Darlehen von öffentlichen Körperschaften und Rechtsträgern			

Dienstleistungen (Gruppe 8)

MVAG	Mittelverwendungs- und aufbringungsgruppen (1. und 2. Ebene)	VA 2022	VA 2021	RA 2020
3612	Auszahlungen aus empfangenen Darlehen von Beteiligungen			
3613	Auszahlungen aus empfangenen Darlehen von Unternehmen und privaten Haushalten			
3614	Auszahlungen aus Finanzschulden	152.100,00	211.700,00	210.270,11
3615	Auszahlung aus der Rückzahlung von Leasingverbindlichkeiten			
363	Auszahlungen infolge eines Kapitaltausch bei derivativen Finanzinstrumenten mit Grundgeschäft	0,00	0,00	0,00
3630	Auszahlungen infolge eines Kapitaltausch bei derivativen Finanzinstrumenten mit Grundgeschäft			
365	Auszahlungen für den Erwerb von Finanzinstrumenten	0,00	0,00	0,00
3650	Auszahlungen für den Erwerb von Finanzinstrumenten			
36	Summe Auszahlungen aus der Finanzierungstätigkeit	152.100,00	211.700,00	210.270,11
SA4	Saldo (4) Geldfluss aus der Finanzierungstätigkeit (35 – 36)	-90.100,00	-211.700,00	-210.270,11
SA5	Saldo (5) Geldfluss aus der voranschlagswirksamen Gebarung (Saldo 3 + Saldo 4)	-104.000,00	-183.200,00	-124.980,93

Finanzwirtschaft (Gruppe 9)

MVAG	Mittelverwendungs- und aufbringungsgruppen (1. und 2. Ebene)	VA 2022	VA 2021	RA 2020
311	Einzahlungen aus der operativen Verwaltungstätigkeit	1.036.900,00	1.031.900,00	918.489,06
3111	Einzahlungen aus eigenen Abgaben	187.900,00	243.100,00	185.075,40
3112	Einzahlungen aus Ertragsanteilen	849.000,00	787.800,00	730.963,92
3113	Einzahlungen aus Gebühren			
3114	Einzahlungen aus Leistungen			
3115	Einzahlungen aus Besitz und wirtschaftlicher Tätigkeit			
3116	Einzahlungen aus Veräußerung von geringwertigen Wirtschaftsgütern (GWG) und sonstige Einzahlungen		1.000,00	2.449,74
312	Einzahlungen aus Transfers (ohne Kapitaltransfers)	225.500,00	299.400,00	276.059,13
3121	Transferzahlungen von Trägern des öffentlichen Rechts	225.500,00	299.400,00	276.059,13
3122	Transferzahlungen von Beteiligungen			
3123	Transferzahlungen von Unternehmen (inkl. Finanzunternehmen)			
3124	Transferzahlungen von Haushalte und Organisationen ohne Erwerbscharakter			
3125	Transferzahlungen vom Ausland			
3126	Investitions- und Tilgungszuschüsse zwischen Unternehmungen und Betrieben der Gebietskörperschaft und der Gebietskörperschaft			
313	Einzahlungen aus Finanzerträgen	0,00	0,00	3,91
3131	Einzahlungen aus Zinserträgen			3,91
3133	Einzahlungen aus Gewinnentnahmen von marktbestimmten Betrieben			
3134	Sonstige Einzahlungen aus Finanzerträgen			
3135	Einzahlungen aus Dividenden/Gewinnausschüttungen			
31	Summe Einzahlungen operative Gebarung	1.262.400,00	1.331.300,00	1.194.552,10
321	Auszahlungen aus Personalaufwand	0,00	0,00	0,00
3211	Auszahlungen für Personalaufwand Bezüge, Nebengebühren, und Mehrleistungsvergütungen)			
3212	Auszahlungen für gesetzliche und freiwillige Sozialaufwendungen			
3213	Auszahlungen aus sonstigem Personalaufwand			
322	Auszahlungen aus Sachaufwand (ohne Transferaufwand)	100,00	100,00	0,86
3221	Auszahlungen für Gebrauchs- und Verbrauchsgüter, Handelswaren			
3222	Auszahlungen für Verwaltungs- und Betriebsaufwand			
3223	Auszahlungen für Leasing- und Mietaufwand			
3224	Auszahlungen für Instandhaltung			
3225	Sonstige Auszahlungen aus Sachaufwand	100,00	100,00	0,86
323	Auszahlungen aus Transfers (ohne Kapitaltransfers)	11.000,00	11.000,00	10.793,93
3231	Transferzahlungen an Träger des öffentlichen Rechts	11.000,00	11.000,00	10.793,93
3232	Transferzahlungen an Beteiligungen			
3233	Transferzahlungen an Unternehmen (inkl. Finanzunternehmen)			

Finanzwirtschaft (Gruppe 9)

MVAG	Mittelverwendungs- und aufbringungsgruppen (1. und 2. Ebene)	VA 2022	VA 2021	RA 2020
3234	Transferzahlungen an Haushalte und Organisationen ohne Erwerbscharakter			
3235	Transferzahlungen an das Ausland			
3236	Investitions- und Tilgungszuschüsse zwischen Unternehmungen und Betrieben der Gebietskörperschaft und der Gebietskörperschaft			
324	Auszahlungen aus Finanzaufwand	1.300,00	1.300,00	835,52
3241	Auszahlungen für Zinsaufwand, für Finanzierungsleasing, für Forderungskauf, für Finanzschulden und derivative Finanzinstrumente m	500,00	500,00	192,65
3242	Auszahlungen für Zinsen aus derivativen Finanzinstrumenten ohne Grundgeschäft			
3243	Auszahlung aus Gewinnentnahmen von marktbestimmten Betrieben			
3244	Sonstige Auszahlungen aus Finanzaufwendungen	800,00	800,00	642,87
32	Summe Auszahlungen operative Gebarung	12.400,00	12.400,00	11.630,31
SA1	Saldo (1) Geldfluss aus der Operativen Gebarung (31 – 32)	1.250.000,00	1.318.900,00	1.182.921,79
331	Einzahlungen aus der Investitionstätigkeit	0,00	0,00	0,00
3311	Einzahlungen aus der Veräußerung von immateriellem Vermögen			
3312	Einzahlungen aus der Veräußerung von Grundstücken und Grundstückeinrichtungen			
3313	Einzahlungen aus der Veräußerung von Gebäuden und Bauten			
3314	Einzahlungen aus der Veräußerung von technischen Anlagen, Fahrzeuge und Maschinen			
3315	Einzahlungen aus der Veräußerung von Amts-, Betriebs- und Geschäftsausstattung			
3316	Einzahlungen aus der Veräußerung von Kulturgütern			
3317	Einzahlungen aus der Veräußerung von Beteiligungen			
332	Einzahlungen aus der Rückzahlung von Darlehen sowie gewährten Vorschüssen	0,00	0,00	0,00
3321	Einzahlungen aus Darlehen an Träger des öffentlichen Rechts			
3322	Einzahlungen aus Darlehen an Beteiligungen			
3323	Einzahlungen aus Darlehen an Unternehmen und Haushalte			
3325	Einzahlungen aus Vorschüssen und Anzahlungen			
333	Einzahlungen aus Kapitaltransfers	0,00	0,00	0,00
3331	Kapitaltransferzahlungen von Trägern des öffentlichen Rechts			
3332	Kapitaltransferzahlungen von Beteiligungen			
3333	Kapitaltransferzahlungen von Unternehmen			
3334	Kapitaltransferzahlungen von Haushalten und Organisationen ohne Erwerbscharakter			
3335	Kapitaltransferzahlungen vom Ausland			
33	Summe Einzahlungen investive Gebarung	0,00	0,00	0,00
341	Auszahlungen aus der Investitionstätigkeit	0,00	0,00	0,00
3411	Auszahlungen für den Erwerb von immateriellem Vermögen			
3412	Auszahlungen für den Erwerb von Grundstücken und Grundstückseinrichtungen			

Finanzwirtschaft (Gruppe 9)

MVAG	Mittelverwendungs- und aufbringungsgruppen (1. und 2. Ebene)	VA 2022	VA 2021	RA 2020
3413	Auszahlungen für den Erwerb von Gebäuden und Bauten			
3414	Auszahlungen für den Erwerb von technischen Anlagen, Fahrzeuge und Maschinen			
3415	Auszahlungen für den Erwerb von Amts-, Betriebs- und Geschäftsausstattung			
3416	Auszahlungen für den Erwerb von Kulturgütern			
3417	Auszahlungen für den Erwerb von Beteiligungen			
342	Auszahlungen von gewährten Darlehen sowie gewährten Vorschüssen	0,00	0,00	0,00
3421	Auszahlung von Darlehen an Träger des öffentlichen Rechts			
3422	Auszahlung von Darlehen an Beteiligungen			
3423	Auszahlung von Darlehen an Unternehmen und Haushalte			
3425	Auszahlungen von Vorschüssen und Anzahlungen			
343	Auszahlungen aus Kapitaltransfers	0,00	0,00	0,00
3431	Kapitaltransferzahlungen an Träger des öffentlichen Rechts			
3432	Kapitaltransferzahlungen an Beteiligungen			
3433	Kapitaltransferzahlungen an Unternehmen (Finanzunternehmen)			
3434	Kapitaltransferzahlungen an Haushalte und Organisationen ohne Erwerbscharakter			
3435	Kapitaltransferzahlungen an das Ausland			
34	Summe Auszahlungen investive Gebarung	0,00	0,00	0,00
SA2	Saldo (2) Geldfluss aus der Investiven Gebarung (33 – 34)	0,00	0,00	0,00
SA3	Saldo (3) Nettofinanzierungssaldo (Saldo 1 + Saldo 2)	1.250.000,00	1.318.900,00	1.182.921,79
351	Einzahlungen aus der Aufnahme von Finanzschulden	0,00	0,00	0,00
3511	Einzahlungen aus empfangenen Darlehen von öffentlichen Körperschaften und Rechtsträgern			
3512	Einzahlungen aus empfangenen Darlehen von Beteiligungen			
3513	Einzahlungen aus empfangenen Darlehen von Unternehmen und privaten Haushalten			
3514	Einzahlungen aus Finanzschulden (Finanzunternehmen)			
353	Einzahlungen infolge eines Kapitaltausch bei derivativen Finanzinstrumenten mit Grundgeschäft	0,00	0,00	0,00
3530	Einzahlungen infolge eines Kapitaltausch bei derivativen Finanzinstrumenten mit Grundgeschäft			
355	Einzahlungen aus dem Abgang von Finanzinstrumenten	0,00	0,00	0,00
3550	Einzahlungen aus dem Abgang von Finanzinstrumenten			
35	Summe Einzahlungen aus der Finanzierungstätigkeit	0,00	0,00	0,00
361	Auszahlungen aus der Tilgung von Finanzschulden	0,00	0,00	0,00
3611	Auszahlungen aus empfangenen Darlehen von öffentlichen Körperschaften und Rechtsträgern			

Finanzwirtschaft (Gruppe 9)

MVAG	Mittelverwendungs- und aufbringungsgruppen (1. und 2. Ebene)	VA 2022	VA 2021	RA 2020
3612	Auszahlungen aus empfangenen Darlehen von Beteiligungen			
3613	Auszahlungen aus empfangenen Darlehen von Unternehmen und privaten Haushalten			
3614	Auszahlungen aus Finanzschulden			
3615	Auszahlung aus der Rückzahlung von Leasingverbindlichkeiten			
363	Auszahlungen infolge eines Kapitaltausch bei derivativen Finanzinstrumenten mit Grundgeschäft	0,00	0,00	0,00
3630	Auszahlungen infolge eines Kapitaltausch bei derivativen Finanzinstrumenten mit Grundgeschäft			
365	Auszahlungen für den Erwerb von Finanzinstrumenten	0,00	0,00	0,00
3650	Auszahlungen für den Erwerb von Finanzinstrumenten			
36	Summe Auszahlungen aus der Finanzierungstätigkeit	0,00	0,00	0,00
SA4	Saldo (4) Geldfluss aus der Finanzierungstätigkeit (35 – 36)	0,00	0,00	0,00
SA5	Saldo (5) Geldfluss aus der voranschlagswirksamen Gebarung (Saldo 3 + Saldo 4)	1.250.000,00	1.318.900,00	1.182.921,79

Querschnitt (Anlage 5b)

Bezeichnung	Zuordnung der Aufwands- und Ertragsgruppen	Summe Haushalt	davon A 85 - 89	Summe ohne A 85 - 89
I. Querschnitt				
Erträge der operativen Gebarung / Einzahlungen aus Abgaben				
10	Einzahlungen aus eigenen Abgaben	Unterklassen 83 bis 85 ohne Gruppen 852, 858 und 859	187.900,00	187.900,00
11	Erträge aus Ertragsanteilen	Gruppen 858 und 859	849.000,00	849.000,00
12	Gebühren für die Benützung von Gemeindevorrichtungen und -anlagen	Gruppe 852	334.100,00	316.000,00
13	Erträge aus Leistungen	Unterklasse 81 ohne Gruppen 811, 817, 818 und 819	91.300,00	91.300,00
14	Erträge aus Besitz und wirtschaftlicher Tätigkeit	Gruppen 811, 820, 822, 823	7.400,00	7.400,00
15	Transfererträge von Trägern des öffentlichen Rechts	Gruppen 860 bis 863, 888	171.800,00	64.600,00
16	Sonstige Transfererträge	Gruppen 809, 864 bis 868, 880		
17	Gewinnentnahmen der Gemeinde von Unternehmungen und marktbestimmten Betrieben der Gemeinde (A 85-89)	Gruppe 869 und 879		
18	Erträge aus Veräußerungen und sonstige Erträge	Gruppen 814, 815, 824, 827, 828 und 829	13.500,00	200,00
19	Summe 1 (Erträge)		1.655.000,00	380.800,00
Aufwendungen der operativen Gebarung				
20	Personalaufwand	Klasse 5 ohne nicht finanzierungswirksame Konten	355.400,00	355.400,00
21	Pensionen und sonstige Ruhebezüge	Gruppen 760, 761		
22	Bezüge der gewählten Organe	Gruppe 721	69.500,00	69.500,00
23	Gebrauchs- und Verbrauchsgüter, Handelswaren	Klasse 4	80.700,00	80.700,00
24	Verwaltungs- und Betriebsaufwand	Klasse 6 ohne Gruppen 650 bis 655, 657, 658, 680 bis 687, 689, 690, 694 bis 699; Unterklassen 70 bis 72 ohne Gruppen 706 und 721; Gruppe 790	427.200,00	136.700,00
25	Zinsen für Finanzschulden	Gruppen 650, 651, 653 und 657	12.200,00	10.900,00
26	Laufende Transfers an Träger des öffentlichen Rechts	Gruppen 750 bis 754	614.900,00	72.600,00
27	Sonstige laufende Transfers	Gruppen 755 bis 757, 759, 764, 768, 780 und 781	14.700,00	500,00
28	Gewinnentnahmen der Gemeinde von Unternehmungen und marktbestimmten Betrieben der Gemeinde (A 85-89)	Gruppe 769		
29	Summe 2 (Aufwendungen)		1.574.600,00	220.700,00
91	SALDO 1: Ergebnis der operativen Gebarung	Summe 1 minus Summe 2	80.400,00	160.100,00
				-79.700,00

Bezeichnung	Zuordnung Abgang/Zugang zu den Bestandskonten und der Kapitaltransferkonten	Summe Haushalt	davon A 85 - 89	Summe ohne A 85 - 89
Vermögensgebarung mit Kapitaltransfers ohne Finanztransaktionen				
30	Veräußerung von unbeweglichem Vermögen			
31	Veräußerung von beweglichem Vermögen			
32	Veräußerung von immateriellen Vermögenswerten			
33	Investitionszuschüsse (erhaltene Kapitaltransfers) von Trägern des öffentlichen Rechts	563.500,00	89.600,00	473.900,00
34	Sonstige Investitionszuschüsse (erhaltene Kapitaltransfers)	14.000,00	14.000,00	
39	Summe 3 (Vermögensgebarung mit Kapitaltransfer ohne Finanztransaktionen)	577.500,00	103.600,00	473.900,00
Vermögensgebarung und Kapitaltransfers ohne Finanztransaktionen				
40	Erwerb von unbeweglichem Vermögen	230.300,00	106.500,00	123.800,00
41	Erwerb von beweglichem Vermögen, Aktivierte Vorräte	142.800,00		142.800,00
42	Erwerb von immateriellen Vermögenswerten	3.000,00		3.000,00
43	Kapitaltransfers an Träger des öffentlichen Rechts			
44	Sonstige Kapitaltransfers			
49	Summe 4 (Vermögensgebarung und Kapitaltransfer ohne Finanztransaktionen)	376.100,00	106.500,00	269.600,00
92	SALDO 2: Saldo der Vermögensgebarung ohne Finanztransaktionen	201.400,00	-2.900,00	204.300,00

Bezeichnung	Zuordnung der Gruppen der Finanzierungsrechnung	nur A 85 - 89
Einzahlungen aus Finanztransaktionen		
50 Veräußerung von Beteiligungen und Wertpapieren	Unterklasse 08; Gruppen 223 und 224	
51 Entnahmen aus Zahlungsmittelreserven	Gruppen 293, 294 und 295	
52 Einzahlungen aus der Rückzahlung von Darlehen an Träger des öffentlichen Rechts	Gruppen 240 bis 244	
53 Einzahlungen aus der Rückzahlung von Darlehen an andere und von Bezugsvorschüssen	Gruppen 245 bis 249 und 273	
54 Aufnahme von Finanzschulden von Trägern des öffentlichen Rechts	Gruppen 340 bis 344, 350 bis 354	
55 Aufnahme von Finanzschulden von anderen	Unterklasse 32; Gruppen 345 bis 349, 355 bis 357	62.000,00
58 Ausgleichszahlungen aus Finanzderivaten	Gruppen 821 und 826	
59 Summe 5 (Einzahlungen aus Finanztransaktionen)		62.000,00
Auszahlungen aus Finanztransaktionen		
60 Erwerb von Beteiligungen und Wertpapieren	Unterklasse 08; Gruppen 223 und 224	
61 Zuführung an Zahlungsmittelreserven	Gruppen 293, 294 und 295	
62 Gewährung von Darlehen an Träger des öffentlichen Rechts	Gruppen 240 bis 244	
63 Gewährung von Darlehen an andere und von Bezugsvorschüssen	Gruppen 245 bis 249 und 273	
64 Rückzahlung von Finanzschulden bei Trägern des öffentlichen Rechts	Gruppen 340 bis 344, 350 bis 354	
65 Rückzahlung von Finanzschulden bei anderen	Unterklasse 32; Gruppen 345 bis 349, 355 bis 357	152.100,00
68 Ausgleichszahlungen aus Finanzderivaten	Gruppen 652, 655 und 658	
69 Summe 6 (Auszahlungen aus Finanztransaktionen)		152.100,00
93 SALDO 3: Saldo der Finanztransaktionen	Summe 5 minus Summe 6	-90.100,00
94 SALDO 4:	Summe der Salden 1, 2 und 3	67.100,00
II. Ableitung des Finanzierungssaldos		
70 Jahresergebnis Haushalt ohne A 85 - 89 und ohne Finanztransaktionen	Saldo 1 plus Saldo 2	124.600,00
71 Überrechnung Jahresergebnis A 85 - 89	Saldo 4 der Spalte "nur A 85 - 89"	67.100,00
95 Finanzierungssaldo ('vorläufiges Maastricht-Ergebnis')		191.700,00

Ergebnis- und Finanzierungsvoranschlag Detailnachweis

	MVAG	VC	QU	Ergebnisvoranschlag			Finanzierungsvoranschlag			
				EH	FH	VA 2022	VA 2021	RA 2020	VA 2022	VA 2021
0 Vertretungskörper und allgemeine Verwaltung										
00	Gewählte Gemeindeorgane									
000	Gewählte Gemeindeorgane									
000000	Gemeinderat									
Operative Gebarung										
SU 21 / 31	Summe Erträge / Einzahlungen operative Gebarung			0,00	0,00	0,00	0,00	0,00	0,00	
1/000000-670000	Versicherungen	2222	3222	24	6.500,00	5.500,00	5.917,56	6.500,00	5.500,00	5.468,60
1/000000-721000	Bezüge der Organe	2225	3225	22	62.500,00	62.500,00	61.704,55	62.500,00	62.500,00	60.554,90
1/000000-721100	Diäten und Reisege- bühren	2225	3225	22	7.000,00	6.000,00	5.013,86	7.000,00	6.000,00	5.013,86
1/000000-752000	Pensionsverband Altbgm	2231	3231	26	15.000,00	35.000,00		15.000,00	35.000,00	
1/000000-757000	Schulung der Gemeinde- funktionäre	2234	3234	27	2.500,00	2.500,00	2.279,20	2.500,00	2.500,00	2.279,20
SU 22 / 32	Summe Aufwendungen / Auszahlungen operative Gebarung				93.500,00	111.500,00	74.915,17	93.500,00	111.500,00	73.316,56
SA 0 / SA 1	(0) Nettoergebnis (21 - 22) / (1) Geldfluss operative Gebarung (31 - 32)				-93.500,00	-111.500,00	-74.915,17	-93.500,00	-111.500,00	-73.316,56
SU 23	Summe Haushaltsrücklagen				0,00	0,00	0,00	0,00	0,00	0,00
SA00	Nettoergebnis nach Zuw./Entn. Haushaltsrücklagen (Saldo 0 +/- SU23)				-93.500,00	-111.500,00	-74.915,17			
Investive Gebarung										
SU 33	Summe Einzahlungen investive Gebarung							0,00	0,00	0,00
SU 34	Summe Auszahlungen investive Gebarung							0,00	0,00	0,00
SA2	Saldo (2) Geldfluss aus der Investiven Gebarung (33 - 34)							0,00	0,00	0,00
SA3	Saldo (3) Nettofinanzierungssaldo (Saldo 1 + Saldo 2)							-93.500,00	-111.500,00	-73.316,56
Finanzierungstätigkeit										
SU 35	Summe Einzahlungen aus der Finanzierungstätigkeit							0,00	0,00	0,00
SU 36	Summe Auszahlungen aus der Finanzierungstätigkeit							0,00	0,00	0,00
SA4	Saldo (4) Geldfluss aus der Finanzierungstätigkeit (35 - 36)							0,00	0,00	0,00
SA5	Saldo (5) Geldfluss aus der voranschlagswirksamen Gebarung (Saldo 3 + Saldo 4)							-93.500,00	-111.500,00	-73.316,56
01	Hauptverwaltung									
010	Zentralamt									
010000	Gemeindeamt									
Operative Gebarung										
2/010000+811000	Einnahmen aus Ver- mietung	2115	3115	14	4.800,00	5.000,00	4.772,64	4.800,00	5.000,00	4.772,64
2/010000+816000	Kostensätze	2114	3114	13	21.100,00	21.100,00	27.604,85	21.100,00	21.100,00	27.604,85
2/010000+828000	Rückersätze von Aufwendungen	2116	3116	18		400,00			400,00	
2/010000+829000	Sonstige Einnahmen, Müllsäcke	2116	3116	18	3.000,00	2.900,00	3.351,24	3.000,00	2.900,00	3.351,24
SU 21 / 31	Summe Erträge / Einzahlungen operative Gebarung				28.900,00	29.400,00	35.728,73	28.900,00	29.400,00	35.728,73

	MVAG	VC QU		Ergebnisvoranschlag			Finanzierungsvoranschlag			
		EH	FH	VA 2022	VA 2021	RA 2020	VA 2022	VA 2021	RA 2020	
1/010000-456000	Büromaterial	2221	3221	23	4.800,00	4.800,00	5.126,31	4.800,00	4.800,00	4.678,09
1/010000-457000	Gesetzesblätter, Zeitung, Formulare	2221	3221	23	4.000,00	3.800,00	3.286,43	4.000,00	3.800,00	3.286,43
1/010000-510000	Bezüge Vertragsbe- dienstete-Schema 1	2211	3211	20	85.000,00	78.500,00	92.023,08	85.000,00	78.500,00	92.023,08
1/010000-511000	Bezüge Vertragsbe- dienstete-Schema 2	2211	3211	20	3.400,00	3.500,00	1.032,28	3.400,00	3.500,00	1.032,28
1/010000-523000	Bezüge Aushilfen	2211	3211	20			635,63			635,63
1/010000-563000	Sonstige Aufwandsent- schädigungen	2213	3213	20	200,00	200,00	142,80	200,00	200,00	142,80
1/010000-565000	Mehrleistungen	2211	3211	20		1.000,00	1.007,68		1.000,00	1.007,68
1/010000-580000	DGB zum Ausgleichsfond für FBH	2212	3212	20	4.000,00	4.000,00	4.000,49	4.000,00	4.000,00	4.000,49
1/010000-582000	Sonstige DGB zur sozialen Sicherheit	2212	3212	20	18.500,00	18.500,00	20.252,81	18.500,00	18.500,00	20.252,81
1/010000-592000	Dotierung von Rückstellungen für Jubiläumswendungen	2214			1.000,00	1.200,00	4.179,17			
1/010000-614000	Instandhaltung der Gebäude	2224	3224	24	600,00	600,00	3.165,10	600,00	600,00	3.165,10
1/010000-618000	Instandhaltung der Büroeinrichtung, Kopierer	2224	3224	24	6.000,00	5.000,00	1.808,64	6.000,00	5.000,00	1.808,64
1/010000-630000	Portogebühren	2222	3222	24	2.200,00	3.000,00	1.233,87	2.200,00	3.000,00	1.233,87
1/010000-631000	Telefongebühren	2222	3222	24	3.800,00	3.800,00	4.519,75	3.800,00	3.800,00	4.519,75
1/010000-640200	Beratungskosten	2222	3222	24	2.500,00	4.500,00	2.560,02	2.500,00	4.500,00	2.560,02
1/010000-680000	Planmäßige Abschreibung	2226			7.400,00	4.500,00	5.321,39			
1/010000-705000	Operating Leasing	2223	3223	24			2.688,10			2.688,10
1/010000-724000	Reisegebühren	2225	3225	24	100,00	100,00	89,10	100,00	100,00	89,10
1/010000-728000	Entgelte für sonstige Leistungen	2225	3225	24	1.000,00	1.800,00	1.629,38	1.000,00	1.800,00	1.629,38
1/010000-728200	Datenverarbeitung - Fremdleistungen	2225	3225	24	13.000,00	12.200,00	8.470,13	13.000,00	12.200,00	8.470,13
1/010000-729000	Sonstige Ausgaben	2225	3225	24	200,00	200,00	356,04	200,00	200,00	356,04
SU 22 / 32	Summe Aufwendungen / Auszahlungen operative Gebarung				157.700,00	151.200,00	163.528,20	149.300,00	145.500,00	153.579,42
SA 0 / SA 1	(0) Nettoergebnis (21 - 22) / (1) Geldfluss operative Gebarung (31 - 32)				-128.800,00	-121.800,00	-127.799,47	-120.400,00	-116.100,00	-117.850,69
SU 23	Summe Haushaltsrücklagen				0,00	0,00	0,00	0,00	0,00	0,00
SA00	Nettoergebnis nach Zuw./Entn. Haushaltsrücklagen (Saldo 0 +/- SU23)				-128.800,00	-121.800,00	-127.799,47			
Investive Gebarung										
SU 33	Summe Einzahlungen investive Gebarung							0,00	0,00	0,00
1/010000-020000	Ankauf von Maschinen, Server		3414	2 41				2.000,00	15.000,00	15.353,70
1/010000-042000	Amtsausstattung		3415	2 41				5.000,00	500,00	850,00
SU 34	Summe Auszahlungen investive Gebarung							7.000,00	15.500,00	16.203,70
SA2	Saldo (2) Geldfluss aus der Investiven Gebarung (33 - 34)							-7.000,00	-15.500,00	-16.203,70
SA3	Saldo (3) Nettofinanzierungssaldo (Saldo 1 + Saldo 2)							-127.400,00	-131.600,00	-134.054,39
Finanzierungstätigkeit										
SU 35	Summe Einzahlungen aus der Finanzierungstätigkeit							0,00	0,00	0,00
SU 36	Summe Auszahlungen aus der Finanzierungstätigkeit							0,00	0,00	0,00
SA4	Saldo (4) Geldfluss aus der Finanzierungstätigkeit (35 - 36)							0,00	0,00	0,00

	MVAG	VC QU	Ergebnisvoranschlag			Finanzierungsvoranschlag					
			EH	FH	VA 2022	VA 2021	RA 2020	VA 2022	VA 2021	RA 2020	
Finanzierungstätigkeit											
SU 35			Summe Einzahlungen aus der Finanzierungstätigkeit			0,00	0,00	0,00	0,00	0,00	
SU 36			Summe Auszahlungen aus der Finanzierungstätigkeit			0,00	0,00	0,00	0,00	0,00	
SA4			Saldo (4) Geldfluss aus der Finanzierungstätigkeit (35 – 36)			0,00	0,00	0,00	0,00	0,00	
SA5			Saldo (5) Geldfluss aus der voranschlagswirksamen Gebarung (Saldo 3 + Saldo 4)			100,00	100,00	207,32			
022			Standesamt								
022000			Standesamt								
Operative Gebarung											
SU 21 / 31			Summe Erträge / Einzahlungen operative Gebarung			0,00	0,00	0,00	0,00	0,00	
1/022000-752000			2231	3231	26	6.500,00	6.300,00	4.094,46	6.500,00	6.300,00	4.094,46
SU 22 / 32			Summe Aufwendungen / Auszahlungen operative Gebarung			6.500,00	6.300,00	4.094,46	6.500,00	6.300,00	4.094,46
SA 0 / SA 1			(0) Nettoergebnis (21 - 22) / (1) Geldfluss operative Gebarung (31 – 32)			-6.500,00	-6.300,00	-4.094,46	-6.500,00	-6.300,00	-4.094,46
SU 23			Summe Haushaltsrücklagen			0,00	0,00	0,00	0,00	0,00	0,00
SA00			Nettoergebnis nach Zuw./Entn. Haushaltsrücklagen (Saldo 0 +/- SU23)			-6.500,00	-6.300,00	-4.094,46			
Investive Gebarung											
SU 33			Summe Einzahlungen investive Gebarung			0,00	0,00	0,00	0,00	0,00	
SU 34			Summe Auszahlungen investive Gebarung			0,00	0,00	0,00	0,00	0,00	
SA2			Saldo (2) Geldfluss aus der Investiven Gebarung (33 – 34)			0,00	0,00	0,00	0,00	0,00	
SA3			Saldo (3) Nettofinanzierungssaldo (Saldo 1 + Saldo 2)			-6.500,00	-6.300,00	-4.094,46			
Finanzierungstätigkeit											
SU 35			Summe Einzahlungen aus der Finanzierungstätigkeit			0,00	0,00	0,00	0,00	0,00	
SU 36			Summe Auszahlungen aus der Finanzierungstätigkeit			0,00	0,00	0,00	0,00	0,00	
SA4			Saldo (4) Geldfluss aus der Finanzierungstätigkeit (35 – 36)			0,00	0,00	0,00	0,00	0,00	
SA5			Saldo (5) Geldfluss aus der voranschlagswirksamen Gebarung (Saldo 3 + Saldo 4)			-6.500,00	-6.300,00	-4.094,46			
024			Wahlamt								
024000			Wahlamt								
Operative Gebarung											
2/024000+816000			2114	3114	13	100,00	800,00	1.024,12	100,00	800,00	1.024,12
SU 21 / 31			Summe Erträge / Einzahlungen operative Gebarung			100,00	800,00	1.024,12	100,00	800,00	1.024,12
1/024000-728000			2225	3225	24	100,00	500,00	578,36	100,00	500,00	578,36
SU 22 / 32			Summe Aufwendungen / Auszahlungen operative Gebarung			100,00	500,00	578,36	100,00	500,00	578,36
SA 0 / SA 1			(0) Nettoergebnis (21 - 22) / (1) Geldfluss operative Gebarung (31 – 32)			0,00	300,00	445,76	0,00	300,00	445,76
SU 23			Summe Haushaltsrücklagen			0,00	0,00	0,00	0,00	0,00	0,00
SA00			Nettoergebnis nach Zuw./Entn. Haushaltsrücklagen (Saldo 0 +/- SU23)			0,00	300,00	445,76			

	MVAG VC QU			Ergebnisvoranschlag			Finanzierungsvoranschlag		
	EH	FH		VA 2022	VA 2021	RA 2020	VA 2022	VA 2021	RA 2020
Investive Gebarung									
SU 33							0,00	0,00	0,00
SU 34							0,00	0,00	0,00
SA2							0,00	0,00	0,00
SA3							0,00	300,00	445,76
Finanzierungstätigkeit									
SU 35							0,00	0,00	0,00
SU 36							0,00	0,00	0,00
SA4							0,00	0,00	0,00
SA5							0,00	300,00	445,76
029 Amtsgebäude									
029000 Amtsgebäude									
Operative Gebarung									
2/029000+813000	Erträge aus der Auflösung von Investitionszuschüssen (Kapitaltransfers)	2127			1.100,00	1.100,00	1.143,90		
2/029000+861200	Zinsenersätze KG-Fonds	2121	3121	15			2.376,24		2.376,24
SU 21 / 31	Summe Erträge / Einzahlungen operative Gebarung				1.100,00	1.100,00	3.520,14	0,00	2.376,24
1/029000-451000	Beheizung	2221	3221	23	4.000,00	5.000,00	1.402,08	4.000,00	1.353,73
1/029000-454000	Reinigungsmittel	2221	3221	23	100,00	100,00	137,90	100,00	137,90
1/029000-600000	Beleuchtung, Strom	2222	3222	24	2.200,00	1.800,00	2.046,02	2.200,00	2.046,02
1/029000-670000	Versicherungen	2222	3222	24	9.900,00	9.800,00	9.755,43	9.900,00	9.755,43
1/029000-680000	Planmäßige Abschreibung	2226			5.400,00	7.000,00	6.972,55		
1/029000-711000	Geb. für die Ben. von Gde.Einrichtungen u. -anlag. gem. FAG (Ausgabe)	2225	3225	24	3.000,00	3.200,00	2.837,68	3.000,00	2.837,68
1/029000-728000	Entgelte für sonstige Leistungen	2225	3225	24	500,00	500,00	990,99	500,00	990,99
SU 22 / 32	Summe Aufwendungen / Auszahlungen operative Gebarung				25.100,00	27.400,00	24.142,65	19.700,00	20.400,00
SA 0 / SA 1	(0) Nettoergebnis (21 - 22) / (1) Geldfluss operative Gebarung (31 - 32)				-24.000,00	-26.300,00	-20.622,51	-19.700,00	-20.400,00
SU 23	Summe Haushaltsrücklagen				0,00	0,00	0,00	0,00	0,00
SA00	Nettoergebnis nach Zuw./Entn. Haushaltsrücklagen (Saldo 0 +/- SU23)				-24.000,00	-26.300,00	-20.622,51		
Investive Gebarung									
SU 33	Summe Einzahlungen investive Gebarung						0,00	0,00	0,00
1/029000-042000	Amtsausstattung		3415	2 41			500,00	3.500,00	
SU 34	Summe Auszahlungen investive Gebarung						500,00	3.500,00	0,00
SA2	Saldo (2) Geldfluss aus der Investiven Gebarung (33 - 34)						-500,00	-3.500,00	0,00
SA3	Saldo (3) Nettofinanzierungssaldo (Saldo 1 + Saldo 2)						-20.200,00	-23.900,00	-14.745,51
Finanzierungstätigkeit									
SU 35	Summe Einzahlungen aus der Finanzierungstätigkeit						0,00	0,00	0,00

		MVAG		VC QU	Ergebnisvoranschlag			Finanzierungsvoranschlag		
		EH	FH		VA 2022	VA 2021	RA 2020	VA 2022	VA 2021	RA 2020
1/029000-344000	Tilgung von Darlehen Dorferneuerung		3611	64				1.100,00	1.100,00	1.090,10
SU 36	Summe Auszahlungen aus der Finanzierungstätigkeit							1.100,00	1.100,00	1.090,10
SA4	Saldo (4) Geldfluss aus der Finanzierungstätigkeit (35 – 36)							-1.100,00	-1.100,00	-1.090,10
SA5	Saldo (5) Geldfluss aus der voranschlagswirksamen Gebarung (Saldo 3 + Saldo 4)							-21.300,00	-25.000,00	-15.835,61
03	Bauverwaltung									
031	Amt für Raumordnung und Raumplanung									
031000	Raumordnung und Raumplanung									
Operative Gebarung										
2/031000+861000	Förderung Digitales Raumordnungsprogramm	2121	3121	15		7.800,00			7.800,00	
SU 21 / 31	Summe Erträge / Einzahlungen operative Gebarung				0,00	7.800,00	0,00	0,00	7.800,00	0,00
1/031000-680000	Planmäßige Abschreibung		2226		400,00	400,00	209,68			
SU 22 / 32	Summe Aufwendungen / Auszahlungen operative Gebarung				400,00	400,00	209,68	0,00	0,00	0,00
SA 0 / SA 1	(0) Nettoergebnis (21 - 22) / (1) Geldfluss operative Gebarung (31 – 32)				-400,00	7.400,00	-209,68	0,00	7.800,00	0,00
SU 23	Summe Haushaltsrücklagen				0,00	0,00	0,00	0,00	0,00	0,00
SA00	Nettoergebnis nach Zuw./Entn. Haushaltsrücklagen (Saldo 0 +/- SU23)				-400,00	7.400,00	-209,68			
Investive Gebarung										
SU 33	Summe Einzahlungen investive Gebarung							0,00	0,00	0,00
1/031000-070000	Flächenwidmungsplan		3411	2 42				3.000,00	5.000,00	6.290,54
SU 34	Summe Auszahlungen investive Gebarung							3.000,00	5.000,00	6.290,54
SA2	Saldo (2) Geldfluss aus der Investiven Gebarung (33 – 34)							-3.000,00	-5.000,00	-6.290,54
SA3	Saldo (3) Nettofinanzierungssaldo (Saldo 1 + Saldo 2)							-3.000,00	2.800,00	-6.290,54
Finanzierungstätigkeit										
SU 35	Summe Einzahlungen aus der Finanzierungstätigkeit							0,00	0,00	0,00
SU 36	Summe Auszahlungen aus der Finanzierungstätigkeit							0,00	0,00	0,00
SA4	Saldo (4) Geldfluss aus der Finanzierungstätigkeit (35 – 36)							0,00	0,00	0,00
SA5	Saldo (5) Geldfluss aus der voranschlagswirksamen Gebarung (Saldo 3 + Saldo 4)							-3.000,00	2.800,00	-6.290,54
06	Sonstige Maßnahmen									
060	Beiträge an Verbände, Vereine oder sonstige Organisationen									
060000	Beiträge an Verbände, Vereine und sonstige O									
Operative Gebarung										
SU 21 / 31	Summe Erträge / Einzahlungen operative Gebarung				0,00	0,00	0,00	0,00	0,00	0,00

		MVAG VC QU			Ergebnisvoranschlag			Finanzierungsvoranschlag		
		EH	FH		VA 2022	VA 2021	RA 2020	VA 2022	VA 2021	RA 2020
1/060000-726000	Beiträge an Verbände (Gemeindevertreterverb)	2225	3225	24	8.600,00	8.500,00	7.807,48	8.600,00	8.500,00	7.807,48
SU 22 / 32	Summe Aufwendungen / Auszahlungen operative Gebarung				8.600,00	8.500,00	7.807,48	8.600,00	8.500,00	7.807,48
SA 0 / SA 1	(0) Nettoergebnis (21 - 22) / (1) Geldfluss operative Gebarung (31 - 32)				-8.600,00	-8.500,00	-7.807,48	-8.600,00	-8.500,00	-7.807,48
SU 23	Summe Haushaltsrücklagen				0,00	0,00	0,00	0,00	0,00	0,00
SA00	Nettoergebnis nach Zuw./Entn. Haushaltsrücklagen (Saldo 0 +/- SU23)				-8.600,00	-8.500,00	-7.807,48			
Investive Gebarung										
SU 33	Summe Einzahlungen investive Gebarung							0,00	0,00	0,00
SU 34	Summe Auszahlungen investive Gebarung							0,00	0,00	0,00
SA2	Saldo (2) Geldfluss aus der Investiven Gebarung (33 - 34)							0,00	0,00	0,00
SA3	Saldo (3) Nettofinanzierungssaldo (Saldo 1 + Saldo 2)							-8.600,00	-8.500,00	-7.807,48
Finanzierungstätigkeit										
SU 35	Summe Einzahlungen aus der Finanzierungstätigkeit							0,00	0,00	0,00
SU 36	Summe Auszahlungen aus der Finanzierungstätigkeit							0,00	0,00	0,00
SA4	Saldo (4) Geldfluss aus der Finanzierungstätigkeit (35 - 36)							0,00	0,00	0,00
SA5	Saldo (5) Geldfluss aus der voranschlagswirksamen Gebarung (Saldo 3 + Saldo 4)							-8.600,00	-8.500,00	-7.807,48
062	Ehrungen und Auszeichnungen									
062000	Ehrungen und Auszeich- nungen									
Operative Gebarung										
SU 21 / 31	Summe Erträge / Einzahlungen operative Gebarung				0,00	0,00	0,00	0,00	0,00	0,00
1/062000-728000	Ehrungen und Auszeich- nungen	2225	3225	24	3.000,00	2.000,00	4.706,69	3.000,00	2.000,00	4.381,69
SU 22 / 32	Summe Aufwendungen / Auszahlungen operative Gebarung				3.000,00	2.000,00	4.706,69	3.000,00	2.000,00	4.381,69
SA 0 / SA 1	(0) Nettoergebnis (21 - 22) / (1) Geldfluss operative Gebarung (31 - 32)				-3.000,00	-2.000,00	-4.706,69	-3.000,00	-2.000,00	-4.381,69
SU 23	Summe Haushaltsrücklagen				0,00	0,00	0,00	0,00	0,00	0,00
SA00	Nettoergebnis nach Zuw./Entn. Haushaltsrücklagen (Saldo 0 +/- SU23)				-3.000,00	-2.000,00	-4.706,69			
Investive Gebarung										
SU 33	Summe Einzahlungen investive Gebarung							0,00	0,00	0,00
SU 34	Summe Auszahlungen investive Gebarung							0,00	0,00	0,00
SA2	Saldo (2) Geldfluss aus der Investiven Gebarung (33 - 34)							0,00	0,00	0,00
SA3	Saldo (3) Nettofinanzierungssaldo (Saldo 1 + Saldo 2)							-3.000,00	-2.000,00	-4.381,69
Finanzierungstätigkeit										
SU 35	Summe Einzahlungen aus der Finanzierungstätigkeit							0,00	0,00	0,00
SU 36	Summe Auszahlungen aus der Finanzierungstätigkeit							0,00	0,00	0,00
SA4	Saldo (4) Geldfluss aus der Finanzierungstätigkeit (35 - 36)							0,00	0,00	0,00
SA5	Saldo (5) Geldfluss aus der voranschlagswirksamen Gebarung (Saldo 3 + Saldo 4)							-3.000,00	-2.000,00	-4.381,69

	MVAG	VC	QU	Ergebnisvoranschlag			Finanzierungsvoranschlag		
				EH	FH	VA 2022	VA 2021	RA 2020	VA 2022
09	Personalbetreuung								
091	Personalausbildung und Personalfortbildung								
091000	Personalausbildung								
Operative Gebarung									
SU 21 / 31	Summe Erträge / Einzahlungen operative Gebarung			0,00	0,00	0,00	0,00	0,00	0,00
1/091000-728000	Schulung der Be-	diensteten	2225 3225 24	1.000,00	1.000,00	871,20	1.000,00	1.000,00	871,20
SU 22 / 32	Summe Aufwendungen / Auszahlungen operative Gebarung			1.000,00	1.000,00	871,20	1.000,00	1.000,00	871,20
SA 0 / SA 1	(0) Nettoergebnis (21 - 22) / (1) Geldfluss operative Gebarung (31 – 32)			-1.000,00	-1.000,00	-871,20	-1.000,00	-1.000,00	-871,20
SU 23	Summe Haushaltsrücklagen			0,00	0,00	0,00	0,00	0,00	0,00
SA00	Nettoergebnis nach Zuw./Entn. Haushaltsrücklagen (Saldo 0 +/- SU23)			-1.000,00	-1.000,00	-871,20			
Investive Gebarung									
SU 33	Summe Einzahlungen investive Gebarung						0,00	0,00	0,00
SU 34	Summe Auszahlungen investive Gebarung						0,00	0,00	0,00
SA2	Saldo (2) Geldfluss aus der Investiven Gebarung (33 – 34)						0,00	0,00	0,00
SA3	Saldo (3) Nettofinanzierungssaldo (Saldo 1 + Saldo 2)						-1.000,00	-1.000,00	-871,20
Finanzierungstätigkeit									
SU 35	Summe Einzahlungen aus der Finanzierungstätigkeit						0,00	0,00	0,00
SU 36	Summe Auszahlungen aus der Finanzierungstätigkeit						0,00	0,00	0,00
SA4	Saldo (4) Geldfluss aus der Finanzierungstätigkeit (35 – 36)						0,00	0,00	0,00
SA5	Saldo (5) Geldfluss aus der voranschlagswirksamen Gebarung (Saldo 3 + Saldo 4)						-1.000,00	-1.000,00	-871,20

	MVAG	VC	QU	Ergebnisvoranschlag			Finanzierungsvoranschlag			
				EH	FH	VA 2022	VA 2021	RA 2020	VA 2022	VA 2021
1 Öffentliche Ordnung und Sicherheit										
13	Sonderpolizei									
131	Bau- und Feuerpolizei									
131000	Bau- und Feuerpolizei									
Operative Gebarung										
SU 21 / 31	Summe Erträge / Einzahlungen operative Gebarung			0,00	0,00	0,00	0,00	0,00	0,00	
1/131000-640200	Sachverständigenhono- rare	2222	3222	24	2.000,00	1.500,00	2.214,70	2.000,00	1.500,00	2.214,70
SU 22 / 32	Summe Aufwendungen / Auszahlungen operative Gebarung			2.000,00	1.500,00	2.214,70	2.000,00	1.500,00	2.214,70	
SA 0 / SA 1	(0) Nettoergebnis (21 - 22) / (1) Geldfluss operative Gebarung (31 - 32)			-2.000,00	-1.500,00	-2.214,70	-2.000,00	-1.500,00	-2.214,70	
SU 23	Summe Haushaltsrücklagen			0,00	0,00	0,00	0,00	0,00	0,00	
SA00	Nettoergebnis nach Zuw./Entn. Haushaltsrücklagen (Saldo 0 +/- SU23)			-2.000,00	-1.500,00	-2.214,70				
Investive Gebarung										
SU 33	Summe Einzahlungen investive Gebarung						0,00	0,00	0,00	
SU 34	Summe Auszahlungen investive Gebarung						0,00	0,00	0,00	
SA2	Saldo (2) Geldfluss aus der Investiven Gebarung (33 - 34)						0,00	0,00	0,00	
SA3	Saldo (3) Nettofinanzierungssaldo (Saldo 1 + Saldo 2)						-2.000,00	-1.500,00	-2.214,70	
Finanzierungstätigkeit										
SU 35	Summe Einzahlungen aus der Finanzierungstätigkeit						0,00	0,00	0,00	
SU 36	Summe Auszahlungen aus der Finanzierungstätigkeit						0,00	0,00	0,00	
SA4	Saldo (4) Geldfluss aus der Finanzierungstätigkeit (35 - 36)						0,00	0,00	0,00	
SA5	Saldo (5) Geldfluss aus der voranschlagswirksamen Gebarung (Saldo 3 + Saldo 4)						-2.000,00	-1.500,00	-2.214,70	
16	Feuerwehrwesen									
163	Freiwillige Feuerwehren									
163000	Freiwillige Feuer- wehren									
Operative Gebarung										
SU 21 / 31	Summe Erträge / Einzahlungen operative Gebarung			0,00	0,00	0,00	0,00	0,00	0,00	
1/163000-754000	Subventionen Feuerwehr	2231	3231	26	5.800,00	5.800,00	5.800,00	5.800,00	5.800,00	5.800,00
SU 22 / 32	Summe Aufwendungen / Auszahlungen operative Gebarung			5.800,00	5.800,00	5.800,00	5.800,00	5.800,00	5.800,00	
SA 0 / SA 1	(0) Nettoergebnis (21 - 22) / (1) Geldfluss operative Gebarung (31 - 32)			-5.800,00	-5.800,00	-5.800,00	-5.800,00	-5.800,00	-5.800,00	
SU 23	Summe Haushaltsrücklagen			0,00	0,00	0,00	0,00	0,00	0,00	
SA00	Nettoergebnis nach Zuw./Entn. Haushaltsrücklagen (Saldo 0 +/- SU23)			-5.800,00	-5.800,00	-5.800,00				
Investive Gebarung										
SU 33	Summe Einzahlungen investive Gebarung						0,00	0,00	0,00	
SU 34	Summe Auszahlungen investive Gebarung						0,00	0,00	0,00	

	MVAG	VC QU		Ergebnisvoranschlag			Finanzierungsvoranschlag			
		EH	FH	VA 2022	VA 2021	RA 2020	VA 2022	VA 2021	RA 2020	
SA2		Saldo (2) Geldfluss aus der Investiven Gebarung (33 – 34)						0,00	0,00	0,00
SA3		Saldo (3) Nettofinanzierungssaldo (Saldo 1 + Saldo 2)						-5.800,00	-5.800,00	-5.800,00
Finanzierungstätigkeit										
SU 35		Summe Einzahlungen aus der Finanzierungstätigkeit						0,00	0,00	0,00
SU 36		Summe Auszahlungen aus der Finanzierungstätigkeit						0,00	0,00	0,00
SA4		Saldo (4) Geldfluss aus der Finanzierungstätigkeit (35 – 36)						0,00	0,00	0,00
SA5		Saldo (5) Geldfluss aus der voranschlagswirksamen Gebarung (Saldo 3 + Saldo 4)						-5.800,00	-5.800,00	-5.800,00
164 Förderung der Brandbekämpfung und Brandverhütung										
164000 Förderung der Brandbekämpfung u. Brandverh.										
Operative Gebarung										
2/164000+813000		Erträge aus der Auflösung von Investitionszuschüssen (Kapitaltransfers)	2127		14.000,00	6.000,00	5.951,49			
6/164000+871000		Rückerstattung UST 50 %	2121 3121 1 33		38.400,00			38.400,00		
SU 21 / 31		Summe Erträge / Einzahlungen operative Gebarung			52.400,00	6.000,00	5.951,49	38.400,00	0,00	0,00
1/164000-600000		Beleuchtung	2222 3222 24		600,00	600,00	625,22	600,00	600,00	625,22
1/164000-650000		Zinsen für Finanzschulden in Euro	2241 3241 25		200,00			200,00		
1/164000-670000		Versicherungen	2222 3222 24		3.200,00	2.900,00	2.772,44	3.200,00	2.900,00	2.772,44
1/164000-680000		Planmäßige Abschreibung	2226		25.700,00	16.600,00	16.560,00			
1/164000-711000		Geb. für die Ben. von Gde.Einrichtungen u. -anlag. gem. FAG (Ausgabe)	2225 3225 24		100,00	100,00	118,44	100,00	100,00	118,44
1/164000-723000		Repräsentationsauslagen	2225 3225 24		2.000,00	2.000,00	1.734,20	2.000,00	2.000,00	1.734,20
1/164000-728000		Entgelte für sonstige Leistungen	2225 3225 24		200,00	500,00	2.940,72	200,00	500,00	2.940,72
1/164000-729000		Sonstige Ausgaben	2225 3225 24		500,00	500,00	990,00	500,00	500,00	990,00
SU 22 / 32		Summe Aufwendungen / Auszahlungen operative Gebarung			32.500,00	23.200,00	25.741,02	6.800,00	6.600,00	9.181,02
SA 0 / SA 1		(0) Nettoergebnis (21 - 22) / (1) Geldfluss operative Gebarung (31 – 32)			19.900,00	-17.200,00	-19.789,53	31.600,00	-6.600,00	-9.181,02
SU 23		Summe Haushaltsrücklagen			0,00	0,00	0,00	0,00	0,00	0,00
SA00		Nettoergebnis nach Zuw./Entn. Haushaltsrücklagen (Saldo 0 +/- SU23)			19.900,00	-17.200,00	-19.789,53			
Investive Gebarung										
6/164000+301000		Kapitaltransfers von Ländern Btg LfV	3331 1 33					60.000,00		
6/164000+301100		Rückerstattung UST 50 %	3331 1 33					38.400,00		
6/164000+303000		Kapitaltransfers von Sonstigen; Btg FF MT	3331 1 33						200.000,00	
SU 33		Summe Einzahlungen investive Gebarung						98.400,00	200.000,00	0,00
5/164000-040000		Fahrzeuge	3414 1 41					130.500,00	330.500,00	
1/164000-042000		Amts-, Betriebs- und Geschäftsausstattung	3415 2 41						9.000,00	
SU 34		Summe Auszahlungen investive Gebarung						130.500,00	339.500,00	0,00
SA2		Saldo (2) Geldfluss aus der Investiven Gebarung (33 – 34)						-32.100,00	-139.500,00	0,00

		MVAG		VC	QU	Ergebnisvoranschlag			Finanzierungsvoranschlag		
		EH	FH			VA 2022	VA 2021	RA 2020	VA 2022	VA 2021	RA 2020
SA3	Saldo (3) Nettofinanzierungssaldo (Saldo 1 + Saldo 2)								-500,00	-146.100,00	-9.181,02
Finanzierungstätigkeit											
6/164000+346000	Investitionsdarlehen von Finanzunternehmen		3514	1	55					124.200,00	
SU 35	Summe Einzahlungen aus der Finanzierungstätigkeit								0,00	124.200,00	0,00
1/164000-346000	Investitionsdarlehen von Finanzunternehmen		3614		65				6.200,00		
SU 36	Summe Auszahlungen aus der Finanzierungstätigkeit								6.200,00	0,00	0,00
SA4	Saldo (4) Geldfluss aus der Finanzierungstätigkeit (35 – 36)								-6.200,00	124.200,00	0,00
SA5	Saldo (5) Geldfluss aus der voranschlagswirksamen Gebarung (Saldo 3 + Saldo 4)								-6.700,00	-21.900,00	-9.181,02

	MVAG	VC	QU	Ergebnisvoranschlag			Finanzierungsvoranschlag			
				EH	FH	VA 2022	VA 2021	RA 2020	VA 2022	VA 2021
2 Unterricht, Erziehung, Sport und Wissenschaft										
21	Allgemeinbildender Unterricht									
211	Volksschulen									
211000	Volksschulen									
Operative Gebarung										
2/211000+811000	Einnahmen aus Vermietung	2115	3115	14	2.300,00	2.300,00	2.300,00	2.300,00	2.300,00	2.300,00
2/211000+813000	Erträge aus der Auflösung von Investitionszuschüssen (Kapitaltransfers)	2127			200,00	200,00	152,58			
2/211000+829000	Sonstige Erträge	2116	3116	18			48,00			48,00
2/211000+861100	Zinszuschüsse des Landes	2121	3121	15		500,00	1.187,20		500,00	1.187,20
SU 21 / 31	Summe Erträge / Einzahlungen operative Gebarung				2.500,00	3.000,00	3.687,78	2.300,00	2.800,00	3.535,20
1/211000-451000	Beheizung	2221	3221	23	7.500,00	8.100,00	6.273,60	7.500,00	8.100,00	6.273,60
1/211000-454000	Reinigungsmaterial	2221	3221	23	500,00	1.000,00	2.035,24	500,00	1.000,00	2.035,24
1/211000-456000	Büromaterial, Kopienabrechnung	2221	3221	23	7.500,00	7.000,00	4.465,07	7.500,00	7.000,00	4.465,07
1/211000-457000	Gesetzesblätter, Zeitschriften, Formulare	2221	3221	23	300,00	300,00	238,95	300,00	300,00	238,95
1/211000-459000	Sonstige Verbrauchsgüter, Lehrmittel	2221	3221	23	2.800,00	2.500,00	2.068,21	2.800,00	2.500,00	2.068,21
1/211000-511000	Geldbezüge der Vertragsbediensteten in handwerklicher Verwendung	2211	3211	20	11.400,00	11.300,00	3.729,79	11.400,00	11.300,00	3.729,79
1/211000-523000	Bezüge sonstige Arbeiter	2211	3211	20			3.489,56			3.489,56
1/211000-580000	DGB zum Ausgleichsfond für FBH	2212	3212	20	500,00	500,00	300,24	500,00	500,00	300,24
1/211000-582000	Sonstige DGB zur sozialen Sicherheit	2212	3212	20	2.200,00	1.900,00	1.568,23	2.200,00	1.900,00	1.568,23
1/211000-600000	Beleuchtung	2222	3222	24	1.200,00	1.800,00	1.463,45	1.200,00	1.800,00	1.463,45
1/211000-614000	Instandhaltung der Gebäude	2224	3224	24	1.500,00	3.500,00	2.861,15	1.500,00	3.500,00	2.861,15
1/211000-618000	Instandhaltung der Schuleinrichtung	2224	3224	24	1.500,00	1.500,00	1.810,09	1.500,00	1.500,00	1.810,09
1/211000-631000	Telefongebühren	2222	3222	24	600,00	600,00	527,75	600,00	600,00	527,75
1/211000-650000	Kreditzinsen	2241	3241	25	400,00	800,00	1.192,77	400,00	800,00	1.192,77
1/211000-680000	Planmäßige Abschreibung	2226			15.600,00	15.600,00	15.822,00			
1/211000-705000	Operating Leasing	2223	3223	24			1.792,80			1.792,80
1/211000-711000	Geb. für die Ben. von Gde. Einrichtungen u. -anlag. gem. FAG (Ausgabe)	2225	3225	24	2.000,00	2.000,00	1.669,84	2.000,00	2.000,00	1.669,84
1/211000-728000	Unterrichtsfilmbeitrag, Musikschule	2225	3225	24	900,00	800,00	796,62	900,00	800,00	796,62
1/211000-752000	VS Persenbeug Schulumlage	2231	3231	26			-15,28			-15,28
1/211000-768000	Schulstarthilfe	2234	3234	27	200,00	200,00	127,88	200,00	200,00	127,88
SU 22 / 32	Summe Aufwendungen / Auszahlungen operative Gebarung				56.600,00	59.400,00	52.217,96	41.000,00	43.800,00	36.395,96
SA 0 / SA 1	(0) Nettoergebnis (21 - 22) / (1) Geldfluss operative Gebarung (31 - 32)				-54.100,00	-56.400,00	-48.530,18	-38.700,00	-41.000,00	-32.860,76
SU 23	Summe Haushaltsrücklagen				0,00	0,00	0,00	0,00	0,00	0,00
SA00	Nettoergebnis nach Zuw./Entn. Haushaltsrücklagen (Saldo 0 +/- SU23)				-54.100,00	-56.400,00	-48.530,18			

	MVAG	VC	QU	Ergebnisvoranschlag			Finanzierungsvoranschlag		
				EH	FH	VA 2022	VA 2021	RA 2020	VA 2022
Investive Gebarung									
SU 33	Summe Einzahlungen investive Gebarung						0,00	0,00	0,00
1/211000-042000	Schulmöbel, Lehrmittel	3415	2 41				1.000,00	7.500,00	2.521,11
SU 34	Summe Auszahlungen investive Gebarung						1.000,00	7.500,00	2.521,11
SA2	Saldo (2) Geldfluss aus der Investiven Gebarung (33 – 34)						-1.000,00	-7.500,00	-2.521,11
SA3	Saldo (3) Nettofinanzierungssaldo (Saldo 1 + Saldo 2)						-39.700,00	-48.500,00	-35.381,87
Finanzierungstätigkeit									
SU 35	Summe Einzahlungen aus der Finanzierungstätigkeit						0,00	0,00	0,00
1/211000-346000	Tilgung von Darlehen (Bank)	3614	65				43.700,00	43.400,00	42.967,23
SU 36	Summe Auszahlungen aus der Finanzierungstätigkeit						43.700,00	43.400,00	42.967,23
SA4	Saldo (4) Geldfluss aus der Finanzierungstätigkeit (35 – 36)						-43.700,00	-43.400,00	-42.967,23
SA5	Saldo (5) Geldfluss aus der voranschlagswirksamen Gebarung (Saldo 3 + Saldo 4)						-83.400,00	-91.900,00	-78.349,10
212	Hauptschulen								
212000	Hauptschule								
Operative Gebarung									
SU 21 / 31	Summe Erträge / Einzahlungen operative Gebarung						0,00	0,00	0,00
1/212000-752000	Schulumlage	2231	3231 26	70.200,00	65.000,00	61.662,97	70.200,00	65.000,00	61.662,97
SU 22 / 32	Summe Aufwendungen / Auszahlungen operative Gebarung			70.200,00	65.000,00	61.662,97	70.200,00	65.000,00	61.662,97
SA 0 / SA 1	(0) Nettoergebnis (21 - 22) / (1) Geldfluss operative Gebarung (31 – 32)			-70.200,00	-65.000,00	-61.662,97	-70.200,00	-65.000,00	-61.662,97
SU 23	Summe Haushaltsrücklagen			0,00	0,00	0,00	0,00	0,00	0,00
SA00	Nettoergebnis nach Zuw./Entn. Haushaltsrücklagen (Saldo 0 +/- SU23)			-70.200,00	-65.000,00	-61.662,97			
Investive Gebarung									
SU 33	Summe Einzahlungen investive Gebarung						0,00	0,00	0,00
SU 34	Summe Auszahlungen investive Gebarung						0,00	0,00	0,00
SA2	Saldo (2) Geldfluss aus der Investiven Gebarung (33 – 34)						0,00	0,00	0,00
SA3	Saldo (3) Nettofinanzierungssaldo (Saldo 1 + Saldo 2)						-70.200,00	-65.000,00	-61.662,97
Finanzierungstätigkeit									
SU 35	Summe Einzahlungen aus der Finanzierungstätigkeit						0,00	0,00	0,00
SU 36	Summe Auszahlungen aus der Finanzierungstätigkeit						0,00	0,00	0,00
SA4	Saldo (4) Geldfluss aus der Finanzierungstätigkeit (35 – 36)						0,00	0,00	0,00
SA5	Saldo (5) Geldfluss aus der voranschlagswirksamen Gebarung (Saldo 3 + Saldo 4)						-70.200,00	-65.000,00	-61.662,97
213	Sonderschulen								
213000	Sonderschule								
Operative Gebarung									
SU 21 / 31	Summe Erträge / Einzahlungen operative Gebarung			0,00	0,00	0,00	0,00	0,00	0,00

		MVAG VC QU			Ergebnisvoranschlag			Finanzierungsvoranschlag		
		EH	FH		VA 2022	VA 2021	RA 2020	VA 2022	VA 2021	RA 2020
1/213000-752000	Schulumlage	2231	3231	26	11.000,00	11.500,00	15.425,26	11.000,00	11.500,00	15.425,26
SU 22 / 32	Summe Aufwendungen / Auszahlungen operative Gebarung				11.000,00	11.500,00	15.425,26	11.000,00	11.500,00	15.425,26
SA 0 / SA 1	(0) Nettoergebnis (21 - 22) / (1) Geldfluss operative Gebarung (31 - 32)				-11.000,00	-11.500,00	-15.425,26	-11.000,00	-11.500,00	-15.425,26
SU 23	Summe Haushaltsrücklagen				0,00	0,00	0,00	0,00	0,00	0,00
SA00	Nettoergebnis nach Zuw./Entn. Haushaltsrücklagen (Saldo 0 +/- SU23)				-11.000,00	-11.500,00	-15.425,26			
Investive Gebarung										
SU 33	Summe Einzahlungen investive Gebarung							0,00	0,00	0,00
SU 34	Summe Auszahlungen investive Gebarung							0,00	0,00	0,00
SA2	Saldo (2) Geldfluss aus der Investiven Gebarung (33 - 34)							0,00	0,00	0,00
SA3	Saldo (3) Nettofinanzierungssaldo (Saldo 1 + Saldo 2)							-11.000,00	-11.500,00	-15.425,26
Finanzierungstätigkeit										
SU 35	Summe Einzahlungen aus der Finanzierungstätigkeit							0,00	0,00	0,00
SU 36	Summe Auszahlungen aus der Finanzierungstätigkeit							0,00	0,00	0,00
SA4	Saldo (4) Geldfluss aus der Finanzierungstätigkeit (35 - 36)							0,00	0,00	0,00
SA5	Saldo (5) Geldfluss aus der voranschlagswirksamen Gebarung (Saldo 3 + Saldo 4)							-11.000,00	-11.500,00	-15.425,26
22	Berufsbildender Unterricht; Anstalten der Lehrer- und Erzieherbildung									
220	Berufsbildende Pflichtschulen									
220000	Berufsbildende Pflichtschulen									
Operative Gebarung										
SU 21 / 31	Summe Erträge / Einzahlungen operative Gebarung				0,00	0,00	0,00	0,00	0,00	0,00
1/220000-729000	Berufsschülerhaltungs- beitrage	2225	3225	24	21.000,00	16.000,00	9.360,00	21.000,00	16.000,00	9.360,00
SU 22 / 32	Summe Aufwendungen / Auszahlungen operative Gebarung				21.000,00	16.000,00	9.360,00	21.000,00	16.000,00	9.360,00
SA 0 / SA 1	(0) Nettoergebnis (21 - 22) / (1) Geldfluss operative Gebarung (31 - 32)				-21.000,00	-16.000,00	-9.360,00	-21.000,00	-16.000,00	-9.360,00
SU 23	Summe Haushaltsrücklagen				0,00	0,00	0,00	0,00	0,00	0,00
SA00	Nettoergebnis nach Zuw./Entn. Haushaltsrücklagen (Saldo 0 +/- SU23)				-21.000,00	-16.000,00	-9.360,00			
Investive Gebarung										
SU 33	Summe Einzahlungen investive Gebarung							0,00	0,00	0,00
SU 34	Summe Auszahlungen investive Gebarung							0,00	0,00	0,00
SA2	Saldo (2) Geldfluss aus der Investiven Gebarung (33 - 34)							0,00	0,00	0,00
SA3	Saldo (3) Nettofinanzierungssaldo (Saldo 1 + Saldo 2)							-21.000,00	-16.000,00	-9.360,00
Finanzierungstätigkeit										
SU 35	Summe Einzahlungen aus der Finanzierungstätigkeit							0,00	0,00	0,00
SU 36	Summe Auszahlungen aus der Finanzierungstätigkeit							0,00	0,00	0,00
SA4	Saldo (4) Geldfluss aus der Finanzierungstätigkeit (35 - 36)							0,00	0,00	0,00
SA5	Saldo (5) Geldfluss aus der voranschlagswirksamen Gebarung (Saldo 3 + Saldo 4)							-21.000,00	-16.000,00	-9.360,00

		MVAG		VC QU	Ergebnisvoranschlag			Finanzierungsvoranschlag		
		EH	FH		VA 2022	VA 2021	RA 2020	VA 2022	VA 2021	RA 2020
24	Vorschulische Erziehung									
240	Kindergärten									
240000	Kindergärten									
Operative Gebarung										
2/240000+810000	Elternbeiträge	2114	3114	13	6.000,00	6.000,00	4.164,66	6.000,00	6.000,00	4.382,90
2/240000+810200	Einnahmen Nachmittagsbetreuung	2114	3114	13	3.000,00	2.500,00		3.000,00	2.500,00	
2/240000+810300	NM-Betreuung Essen	2114	3114	13	2.000,00	1.500,00		2.000,00	1.500,00	11,40
2/240000+813000	Erträge aus der Auflösung von Investitionszuschüssen (Kapitaltransfers)	2127			3.300,00	3.300,00	3.294,20			
2/240000+817000	Erträge aus der Auflösung von sonstigen Rückstellungen	2117					13.397,69			
2/240000+828000	Transportkostenzuschuss der Eltern	2116	3116	18	3.000,00	4.000,00	2.395,33	3.000,00	4.000,00	2.840,87
2/240000+829000	Sonstige Einnahmen	2116	3116	18		300,00	100,00		300,00	100,00
2/240000+829100	Abfertigungsversicherung 240000	2116	3116	18			1.887,91			
2/240000+829200	Kostenbeitrag Kigafonds	2116	3116	18		500,00	15.000,00		500,00	15.000,00
2/240000+829300	Ersatz Altersteilzeit	2116	3116	18	5.300,00	5.300,00	1.752,20	5.300,00	5.300,00	1.752,20
SU 21 / 31	Summe Erträge / Einzahlungen operative Gebarung				22.600,00	23.400,00	41.991,99	19.300,00	20.100,00	24.087,37
1/240000-451000	Beheizung	2221	3221	23	2.500,00	2.500,00	1.402,08	2.500,00	2.500,00	1.402,08
1/240000-454000	Reinigungsmittel	2221	3221	23	800,00	800,00	1.710,33	800,00	800,00	1.710,33
1/240000-456000	Büromaterial	2221	3221	23	1.800,00	2.000,00	3.469,95	1.800,00	2.000,00	3.469,95
1/240000-457000	Druckwerke	2221	3221	23	200,00	200,00	102,51	200,00	200,00	102,51
1/240000-459000	Gruppe I, II, III	2221	3221	23	6.000,00	6.000,00	4.937,49	6.000,00	6.000,00	4.937,49
1/240000-459100	Gruppe III Erstausrüstung	2221	3221	23		500,00	2.661,36		500,00	2.661,36
1/240000-459300	NM-Betreuung ESSEN	2221	3221	23	4.000,00	3.500,00		4.000,00	3.500,00	
1/240000-511000	Bezüge Helferinnen	2211	3211	20	84.000,00	68.800,00	50.567,45	84.000,00	68.800,00	50.567,45
1/240000-523000	Bezüge sonstiger Arbeiter	2211	3211	20			1.220,12			1.220,12
1/240000-566000	Dienstjubiläen	2212	3212	20			7.668,84			7.668,84
1/240000-569000	Kinderweihnachtsgeld	2211	3211	20	200,00	200,00		200,00	200,00	
1/240000-580000	DGB zum Ausgleichs- fond für FBH	2212	3212	20	2.500,00	2.200,00	2.290,76	2.500,00	2.200,00	2.290,76
1/240000-582000	Sonstige DGB zur sozi- alen Sicherheit	2212	3212	20	17.500,00	17.000,00	15.160,41	17.500,00	17.000,00	15.160,41
1/240000-591000	Dotierung von Rückstellungen für Abfertigungen	2214			300,00	300,00				
1/240000-592000	Dotierung von Rückstellungen für Jubiläumszuwendungen	2214			500,00	300,00				
1/240000-600000	Strom	2222	3222	24	700,00	700,00	450,21	700,00	700,00	450,21
1/240000-614000	Instandhaltung der Gebäude, Garten	2224	3224	24	1.500,00	2.800,00	648,36	1.500,00	2.800,00	648,36
1/240000-614100	Instandhaltung Kiga Gruppe 3	2224	3224	24			28.615,39			28.615,39
1/240000-617000	Instandhaltung von Fahrzeugen (BUS)	2224	3224	24	500,00	500,00	1.281,22	500,00	500,00	1.281,22
1/240000-618000	Instandhaltung der Einrichtung	2224	3224	24	800,00	800,00	783,58	800,00	800,00	783,58

	MVAG	VC QU	Ergebnisvoranschlag			Finanzierungsvoranschlag				
			EH	FH	VA 2022	VA 2021	RA 2020	VA 2022	VA 2021	RA 2020
1/240000-631000	Telekommunikationsdienste	2222	3222	24	800,00	800,00	376,17	800,00	800,00	376,17
1/240000-670000	Versicherungen	2222	3222	24	4.800,00	4.800,00	58,27	4.800,00	4.800,00	58,27
1/240000-670100	Abfertigungsversicherung	2222	3222	24	1.700,00	1.700,00	1.612,44	1.700,00	1.700,00	1.612,44
1/240000-680000	Planmäßige Abschreibung	2226			17.800,00	18.000,00	18.310,64			
1/240000-700000	Miet- und Pachtaufwand Kiga III	2223	3223	24	5.500,00	5.500,00	1.833,32	5.500,00	5.500,00	1.833,32
1/240000-705000	Operating Leasing	2223	3223	24	7.100,00	7.100,00	12.824,25	7.100,00	7.100,00	12.824,25
1/240000-710000	Öffentliche Abgaben, ohne Gebühren gemäß FAG	2225	3225	24			355,27			355,27
1/240000-711000	Geb. für die Ben. von Gde.Einricht- u. -anlag. gem. FAG (Ausgabe)	2225	3225	24	300,00	300,00	128,65	300,00	300,00	128,65
1/240000-720000	Kostenbeiträge Transport	2225	3225	24	13.000,00	8.000,00	12.529,68	13.000,00	8.000,00	12.529,68
1/240000-723000	Amtspauschalien und Repräsentationsaufwendungen	2225	3225	24			272,04			272,04
1/240000-728000	Entgelte für sonstige Leistungen	2225	3225	24	500,00	500,00	2.071,54	500,00	500,00	2.071,54
SU 22 / 32	Summe Aufwendungen / Auszahlungen operative Gebarung				175.300,00	155.800,00	173.342,33	156.700,00	137.200,00	155.031,69
SA 0 / SA 1	(0) Nettoergebnis (21 - 22) / (1) Geldfluss operative Gebarung (31 - 32)				-152.700,00	-132.400,00	-131.350,34	-137.400,00	-117.100,00	-130.944,32
SU 23	Summe Haushaltsrücklagen				0,00	0,00	0,00	0,00	0,00	0,00
SA00	Nettoergebnis nach Zuw./Entn. Haushaltsrücklagen (Saldo 0 +/- SU23)				-152.700,00	-132.400,00	-131.350,34			
Investive Gebarung										
SU 33	Summe Einzahlungen investive Gebarung							0,00	0,00	0,00
1/240000-042000	Anschaffungen (Möbel, Bücher, Spiele)		3415	2 41				800,00	800,00	1.722,84
1/240000-042100	Ausstattung Kiga Gruppe 3		3415	2 41						13.229,92
SU 34	Summe Auszahlungen investive Gebarung							800,00	800,00	14.952,76
SA2	Saldo (2) Geldfluss aus der Investiven Gebarung (33 - 34)							-800,00	-800,00	-14.952,76
SA3	Saldo (3) Nettofinanzierungssaldo (Saldo 1 + Saldo 2)							-138.200,00	-117.900,00	-145.897,08
Finanzierungstätigkeit										
SU 35	Summe Einzahlungen aus der Finanzierungstätigkeit							0,00	0,00	0,00
SU 36	Summe Auszahlungen aus der Finanzierungstätigkeit							0,00	0,00	0,00
SA4	Saldo (4) Geldfluss aus der Finanzierungstätigkeit (35 - 36)							0,00	0,00	0,00
SA5	Saldo (5) Geldfluss aus der voranschlagswirksamen Gebarung (Saldo 3 + Saldo 4)							-138.200,00	-117.900,00	-145.897,08
25	Außerschulische Jugendberziehung									
259	Sonstige Einrichtungen und Maßnahmen									
259000	Sonstige Einrichtungen und Maßnahmen									
Operative Gebarung										
SU 21 / 31	Summe Erträge / Einzahlungen operative Gebarung				0,00	0,00	0,00	0,00	0,00	0,00
1/259000-757000	Subventionen zur Jugendförderung	2234	3234	27	1.000,00	1.600,00		1.000,00	1.600,00	
SU 22 / 32	Summe Aufwendungen / Auszahlungen operative Gebarung				1.000,00	1.600,00	0,00	1.000,00	1.600,00	0,00

	MVAG	VC QU	Ergebnisvoranschlag			Finanzierungsvoranschlag					
			EH	FH	VA 2022	VA 2021	RA 2020	VA 2022	VA 2021	RA 2020	
SA 0 / SA 1			(0) Nettoergebnis (21 - 22) / (1) Geldfluss operative Gebarung (31 – 32)			-1.000,00	-1.600,00	0,00	-1.000,00	-1.600,00	0,00
SU 23			Summe Haushaltsrücklagen			0,00	0,00	0,00	0,00	0,00	0,00
SA00			Nettoergebnis nach Zuw./Entn. Haushaltsrücklagen (Saldo 0 +/- SU23)			-1.000,00	-1.600,00	0,00			
Investive Gebarung											
SU 33			Summe Einzahlungen investive Gebarung						0,00	0,00	0,00
SU 34			Summe Auszahlungen investive Gebarung						0,00	0,00	0,00
SA2			Saldo (2) Geldfluss aus der Investiven Gebarung (33 – 34)						0,00	0,00	0,00
SA3			Saldo (3) Nettofinanzierungssaldo (Saldo 1 + Saldo 2)						-1.000,00	-1.600,00	0,00
Finanzierungstätigkeit											
SU 35			Summe Einzahlungen aus der Finanzierungstätigkeit						0,00	0,00	0,00
SU 36			Summe Auszahlungen aus der Finanzierungstätigkeit						0,00	0,00	0,00
SA4			Saldo (4) Geldfluss aus der Finanzierungstätigkeit (35 – 36)						0,00	0,00	0,00
SA5			Saldo (5) Geldfluss aus der voranschlagswirksamen Gebarung (Saldo 3 + Saldo 4)						-1.000,00	-1.600,00	0,00
26			Sport und außerschulische Leibeserziehung								
262			Sportplätze								
262000			Sport u. Außerschulische Leibeserziehung								
Operative Gebarung											
2/262000+813000			Erträge aus der Auflösung von Investitionszuschüssen (Kapitaltransfers)	2127		4.900,00	4.900,00	4.917,43			
SU 21 / 31			Summe Erträge / Einzahlungen operative Gebarung			4.900,00	4.900,00	4.917,43	0,00	0,00	0,00
1/262000-451000			Beheizung	2221 3221 23		1.000,00	1.000,00	642,20	1.000,00	1.000,00	642,20
1/262000-613000			Instandhaltung der Sportanlagen	2224 3224 24		500,00	1.200,00	6,89	500,00	1.200,00	6,89
1/262000-680000			Planmäßige Abschreibung	2226		12.100,00	12.100,00	12.141,34			
1/262000-711000			Geb. für die Ben. von Gde.Einrichtungen u. -anlag. gem. FAG (Ausgabe)	2225 3225 24		2.000,00	3.000,00	7.228,13	2.000,00	3.000,00	7.228,13
1/262000-728000			Entgelte für sonstige Leistungen	2225 3225 24		300,00	300,00	359,75	300,00	300,00	359,75
SU 22 / 32			Summe Aufwendungen / Auszahlungen operative Gebarung			15.900,00	17.600,00	20.378,31	3.800,00	5.500,00	8.236,97
SA 0 / SA 1			(0) Nettoergebnis (21 - 22) / (1) Geldfluss operative Gebarung (31 – 32)			-11.000,00	-12.700,00	-15.460,88	-3.800,00	-5.500,00	-8.236,97
SU 23			Summe Haushaltsrücklagen			0,00	0,00	0,00	0,00	0,00	0,00
SA00			Nettoergebnis nach Zuw./Entn. Haushaltsrücklagen (Saldo 0 +/- SU23)			-11.000,00	-12.700,00	-15.460,88			
Investive Gebarung											
SU 33			Summe Einzahlungen investive Gebarung						0,00	0,00	0,00
SU 34			Summe Auszahlungen investive Gebarung						0,00	0,00	0,00
SA2			Saldo (2) Geldfluss aus der Investiven Gebarung (33 – 34)						0,00	0,00	0,00
SA3			Saldo (3) Nettofinanzierungssaldo (Saldo 1 + Saldo 2)						-3.800,00	-5.500,00	-8.236,97

	MVAG	VC QU	Ergebnisvoranschlag			Finanzierungsvoranschlag				
			EH	FH	VA 2022	VA 2021	RA 2020	VA 2022	VA 2021	RA 2020
Finanzierungstätigkeit										
SU 35			Summe Einzahlungen aus der Finanzierungstätigkeit			0,00	0,00	0,00	0,00	0,00
SU 36			Summe Auszahlungen aus der Finanzierungstätigkeit			0,00	0,00	0,00	0,00	0,00
SA4			Saldo (4) Geldfluss aus der Finanzierungstätigkeit (35 – 36)			0,00	0,00	0,00	0,00	0,00
SA5			Saldo (5) Geldfluss aus der voranschlagswirksamen Gebarung (Saldo 3 + Saldo 4)			-3.800,00	-5.500,00	-8.236,97		
269			Sonstige Einrichtungen und Maßnahmen							
269000			Sonstige Einrichtungen und Maßnahmen							
Operative Gebarung										
SU 21 / 31			Summe Erträge / Einzahlungen operative Gebarung			0,00	0,00	0,00	0,00	0,00
1/269000-680000			Planmäßige Abschreibung	2226		6.800,00	6.800,00	6.239,71		
SU 22 / 32			Summe Aufwendungen / Auszahlungen operative Gebarung			6.800,00	6.800,00	6.239,71	0,00	0,00
SA 0 / SA 1			(0) Nettoergebnis (21 - 22) / (1) Geldfluss operative Gebarung (31 – 32)			-6.800,00	-6.800,00	-6.239,71	0,00	0,00
SU 23			Summe Haushaltsrücklagen			0,00	0,00	0,00	0,00	0,00
SA00			Nettoergebnis nach Zuw./Entn. Haushaltsrücklagen (Saldo 0 +/- SU23)			-6.800,00	-6.800,00	-6.239,71		
Investive Gebarung										
SU 33			Summe Einzahlungen investive Gebarung			0,00	0,00	0,00	0,00	0,00
1/269000-006000			Spielplatz Promenade 2020	3412	2 40				3.000,00	11.492,95
SU 34			Summe Auszahlungen investive Gebarung			0,00	3.000,00	11.492,95	0,00	0,00
SA2			Saldo (2) Geldfluss aus der Investiven Gebarung (33 – 34)			0,00	-3.000,00	-11.492,95	0,00	0,00
SA3			Saldo (3) Nettofinanzierungssaldo (Saldo 1 + Saldo 2)			0,00	-3.000,00	-11.492,95	0,00	0,00
Finanzierungstätigkeit										
SU 35			Summe Einzahlungen aus der Finanzierungstätigkeit			0,00	0,00	0,00	0,00	0,00
SU 36			Summe Auszahlungen aus der Finanzierungstätigkeit			0,00	0,00	0,00	0,00	0,00
SA4			Saldo (4) Geldfluss aus der Finanzierungstätigkeit (35 – 36)			0,00	0,00	0,00	0,00	0,00
SA5			Saldo (5) Geldfluss aus der voranschlagswirksamen Gebarung (Saldo 3 + Saldo 4)			0,00	-3.000,00	-11.492,95	0,00	0,00
27			Erwachsenenbildung							
272			Volksbildungsheime							
272000			Volksbildungsheime							
Operative Gebarung										
SU 21 / 31			Summe Erträge / Einzahlungen operative Gebarung			0,00	0,00	0,00	0,00	0,00
1/272000-511000			Geldbezüge der Vertragsbediensteten in handwerklicher Verwendung	2211	3211 20	1.700,00	1.600,00	516,17	1.700,00	1.600,00
1/272000-523000			Bezüge Aushilfsarbeit	2211	3211 20			528,74		528,74
1/272000-580000			Dienstgeberbeiträge zum Ausgleichsfonds für Familienbeihilfen	2212	3212 20	100,00	100,00	20,16	100,00	100,00

		MVAG VC QU			Ergebnisvoranschlag			Finanzierungsvoranschlag		
		EH	FH		VA 2022	VA 2021	RA 2020	VA 2022	VA 2021	RA 2020
1/272000-582000	Sonstige Dienstgeberbeiträge zur sozialen Sicherheit	2212	3212	20	300,00	300,00	108,72	300,00	300,00	108,72
1/272000-592000	Dotierung von Rückstellungen für Jubiläumszuwendungen	2214			100,00		5,70			
SU 22 / 32	Summe Aufwendungen / Auszahlungen operative Gebarung				2.200,00	2.000,00	1.179,49	2.100,00	2.000,00	1.173,79
SA 0 / SA 1	(0) Nettoergebnis (21 - 22) / (1) Geldfluss operative Gebarung (31 - 32)				-2.200,00	-2.000,00	-1.179,49	-2.100,00	-2.000,00	-1.173,79
SU 23	Summe Haushaltsrücklagen				0,00	0,00	0,00	0,00	0,00	0,00
SA00	Nettoergebnis nach Zuw./Entn. Haushaltsrücklagen (Saldo 0 +/- SU23)				-2.200,00	-2.000,00	-1.179,49			
Investive Gebarung										
SU 33	Summe Einzahlungen investive Gebarung							0,00	0,00	0,00
SU 34	Summe Auszahlungen investive Gebarung							0,00	0,00	0,00
SA2	Saldo (2) Geldfluss aus der Investiven Gebarung (33 - 34)							0,00	0,00	0,00
SA3	Saldo (3) Nettofinanzierungssaldo (Saldo 1 + Saldo 2)							-2.100,00	-2.000,00	-1.173,79
Finanzierungstätigkeit										
SU 35	Summe Einzahlungen aus der Finanzierungstätigkeit							0,00	0,00	0,00
SU 36	Summe Auszahlungen aus der Finanzierungstätigkeit							0,00	0,00	0,00
SA4	Saldo (4) Geldfluss aus der Finanzierungstätigkeit (35 - 36)							0,00	0,00	0,00
SA5	Saldo (5) Geldfluss aus der voranschlagswirksamen Gebarung (Saldo 3 + Saldo 4)							-2.100,00	-2.000,00	-1.173,79
28	Forschung und Wissenschaft									
282	Studienbeihilfen									
282000	Semesterticket									
Operative Gebarung										
SU 21 / 31	Summe Erträge / Einzahlungen operative Gebarung				0,00	0,00	0,00	0,00	0,00	0,00
1/282000-768000	Semesterticket	2234	3234	27	500,00	500,00	450,00	500,00	500,00	450,00
SU 22 / 32	Summe Aufwendungen / Auszahlungen operative Gebarung				500,00	500,00	450,00	500,00	500,00	450,00
SA 0 / SA 1	(0) Nettoergebnis (21 - 22) / (1) Geldfluss operative Gebarung (31 - 32)				-500,00	-500,00	-450,00	-500,00	-500,00	-450,00
SU 23	Summe Haushaltsrücklagen				0,00	0,00	0,00	0,00	0,00	0,00
SA00	Nettoergebnis nach Zuw./Entn. Haushaltsrücklagen (Saldo 0 +/- SU23)				-500,00	-500,00	-450,00			
Investive Gebarung										
SU 33	Summe Einzahlungen investive Gebarung							0,00	0,00	0,00
SU 34	Summe Auszahlungen investive Gebarung							0,00	0,00	0,00
SA2	Saldo (2) Geldfluss aus der Investiven Gebarung (33 - 34)							0,00	0,00	0,00
SA3	Saldo (3) Nettofinanzierungssaldo (Saldo 1 + Saldo 2)							-500,00	-500,00	-450,00
Finanzierungstätigkeit										
SU 35	Summe Einzahlungen aus der Finanzierungstätigkeit							0,00	0,00	0,00
SU 36	Summe Auszahlungen aus der Finanzierungstätigkeit							0,00	0,00	0,00

	MVAG	VC QU	Ergebnisvoranschlag			Finanzierungsvoranschlag			
			EH	FH	VA 2022	VA 2021	RA 2020	VA 2022	VA 2021
SA4							0,00	0,00	0,00
			Saldo (4) Geldfluss aus der Finanzierungstätigkeit (35 – 36)						
SA5							-500,00	-500,00	-450,00
			Saldo (5) Geldfluss aus der voranschlagswirksamen Gebarung (Saldo 3 + Saldo 4)						

	MVAG	VC	QU	Ergebnisvoranschlag			Finanzierungsvoranschlag			
				EH	FH	VA 2022	VA 2021	RA 2020	VA 2022	VA 2021
3 Kunst, Kultur und Kultus										
32	Musik und darstellende Kunst									
320	Ausbildung in Musik und darstellender Kunst									
320000	Musikschule									
Operative Gebarung										
SU 21 / 31	Summe Erträge / Einzahlungen operative Gebarung			0,00	0,00	0,00	0,00	0,00	0,00	
1/320000-752000	Beitrag an Musikschulverband	2231	3231	26	30.000,00	32.800,00	31.437,46	30.000,00	32.800,00	31.437,46
1/320000-768000	Schulgeldermäßigung	2234	3234	27	800,00	800,00	567,80	800,00	800,00	567,80
1/320000-768100	Unterstützung Musikheim	2234	3234	27		7.000,00			7.000,00	
SU 22 / 32	Summe Aufwendungen / Auszahlungen operative Gebarung			30.800,00	40.600,00	32.005,26	30.800,00	40.600,00	32.005,26	
SA 0 / SA 1	(0) Nettoergebnis (21 - 22) / (1) Geldfluss operative Gebarung (31 - 32)			-30.800,00	-40.600,00	-32.005,26	-30.800,00	-40.600,00	-32.005,26	
SU 23	Summe Haushaltsrücklagen			0,00	0,00	0,00	0,00	0,00	0,00	
SA00	Nettoergebnis nach Zuw./Entn. Haushaltsrücklagen (Saldo 0 +/- SU23)			-30.800,00	-40.600,00	-32.005,26				
Investive Gebarung										
SU 33	Summe Einzahlungen investive Gebarung						0,00	0,00	0,00	
SU 34	Summe Auszahlungen investive Gebarung						0,00	0,00	0,00	
SA2	Saldo (2) Geldfluss aus der Investiven Gebarung (33 - 34)						0,00	0,00	0,00	
SA3	Saldo (3) Nettofinanzierungssaldo (Saldo 1 + Saldo 2)						-30.800,00	-40.600,00	-32.005,26	
Finanzierungstätigkeit										
SU 35	Summe Einzahlungen aus der Finanzierungstätigkeit						0,00	0,00	0,00	
SU 36	Summe Auszahlungen aus der Finanzierungstätigkeit						0,00	0,00	0,00	
SA4	Saldo (4) Geldfluss aus der Finanzierungstätigkeit (35 - 36)						0,00	0,00	0,00	
SA5	Saldo (5) Geldfluss aus der voranschlagswirksamen Gebarung (Saldo 3 + Saldo 4)						-30.800,00	-40.600,00	-32.005,26	
36	Heimatpflege									
363	Altstadterhaltung und Ortsbildpflege									
363000	Ortsbildpflege									
Operative Gebarung										
2/363000+861000	Förderung Dorferneuerung	2121	3121	15			10.556,00		10.556,00	
SU 21 / 31	Summe Erträge / Einzahlungen operative Gebarung			0,00	0,00	10.556,00	0,00	0,00	10.556,00	
1/363000-680000	Planmäßige Abschreibung	2226			600,00	600,00	643,17			
1/363000-728000	Dorferneuerung	2225	3225	24	3.000,00	3.000,00	4.124,45	3.000,00	3.000,00	4.124,45
SU 22 / 32	Summe Aufwendungen / Auszahlungen operative Gebarung			3.600,00	3.600,00	4.767,62	3.000,00	3.000,00	4.124,45	
SA 0 / SA 1	(0) Nettoergebnis (21 - 22) / (1) Geldfluss operative Gebarung (31 - 32)			-3.600,00	-3.600,00	5.788,38	-3.000,00	-3.000,00	6.431,55	
SU 23	Summe Haushaltsrücklagen			0,00	0,00	0,00	0,00	0,00	0,00	

	MVAG	VC	QU	Ergebnisvoranschlag			Finanzierungsvoranschlag				
				EH	FH	VA 2022	VA 2021	RA 2020	VA 2022	VA 2021	RA 2020
SA00						-3.600,00	-3.600,00	5.788,38			
Nettoergebnis nach Zuw./Entn. Haushaltsrücklagen (Saldo 0 +/- SU23)											
Investive Gebarung											
SU 33									0,00	0,00	0,00
Summe Einzahlungen investive Gebarung											0,00
1/363000-006000											1.425,60
Sonstige Grundstückseinrichtungen				3412	2	40					
SU 34									0,00	0,00	1.425,60
Summe Auszahlungen investive Gebarung											
SA2									0,00	0,00	-1.425,60
Saldo (2) Geldfluss aus der Investiven Gebarung (33 – 34)											
SA3									-3.000,00	-3.000,00	5.005,95
Saldo (3) Nettofinanzierungssaldo (Saldo 1 + Saldo 2)											
Finanzierungstätigkeit											
SU 35									0,00	0,00	0,00
Summe Einzahlungen aus der Finanzierungstätigkeit											
SU 36									0,00	0,00	0,00
Summe Auszahlungen aus der Finanzierungstätigkeit											
SA4									0,00	0,00	0,00
Saldo (4) Geldfluss aus der Finanzierungstätigkeit (35 – 36)											
SA5									-3.000,00	-3.000,00	5.005,95
Saldo (5) Geldfluss aus der voranschlagswirksamen Gebarung (Saldo 3 + Saldo 4)											
369											
Sonstige Einrichtungen und Maßnahmen											
369000											
Sonstige Einrichtungen und Maßnahmen											
Operative Gebarung											
SU 21 / 31						0,00	0,00	0,00	0,00	0,00	0,00
Summe Erträge / Einzahlungen operative Gebarung											
1/369000-723000											
Musterung				2225	3225	24	300,00	300,00	300,00	300,00	
SU 22 / 32						300,00	300,00	0,00	300,00	300,00	0,00
Summe Aufwendungen / Auszahlungen operative Gebarung											
SA 0 / SA 1						-300,00	-300,00	0,00	-300,00	-300,00	0,00
(0) Nettoergebnis (21 - 22) / (1) Geldfluss operative Gebarung (31 – 32)											
SU 23						0,00	0,00	0,00	0,00	0,00	0,00
Summe Haushaltsrücklagen											
SA00						-300,00	-300,00	0,00	0,00	0,00	0,00
Nettoergebnis nach Zuw./Entn. Haushaltsrücklagen (Saldo 0 +/- SU23)											
Investive Gebarung											
SU 33									0,00	0,00	0,00
Summe Einzahlungen investive Gebarung											
SU 34									0,00	0,00	0,00
Summe Auszahlungen investive Gebarung											
SA2									0,00	0,00	0,00
Saldo (2) Geldfluss aus der Investiven Gebarung (33 – 34)											
SA3									-300,00	-300,00	0,00
Saldo (3) Nettofinanzierungssaldo (Saldo 1 + Saldo 2)											
Finanzierungstätigkeit											
SU 35									0,00	0,00	0,00
Summe Einzahlungen aus der Finanzierungstätigkeit											
SU 36									0,00	0,00	0,00
Summe Auszahlungen aus der Finanzierungstätigkeit											
SA4									0,00	0,00	0,00
Saldo (4) Geldfluss aus der Finanzierungstätigkeit (35 – 36)											
SA5									-300,00	-300,00	0,00
Saldo (5) Geldfluss aus der voranschlagswirksamen Gebarung (Saldo 3 + Saldo 4)											

	MVAG	VC	QU	Ergebnisvoranschlag			Finanzierungsvoranschlag			
				EH	FH	VA 2022	VA 2021	RA 2020	VA 2022	VA 2021
39										
390										
390000										
Operative Gebarung										
SU 21 / 31						0,00	0,00	0,00	0,00	0,00
1/390000-711000						800,00	3.000,00	3.652,16	800,00	3.652,16
1/390000-728000						2.500,00	3.000,00	3.633,20	2.500,00	3.633,20
1/390000-729000						200,00	200,00	200,00	200,00	200,00
SU 22 / 32						3.500,00	6.200,00	7.485,36	3.500,00	6.200,00
SA 0 / SA 1						-3.500,00	-6.200,00	-7.485,36	-3.500,00	-6.200,00
SU 23						0,00	0,00	0,00	0,00	0,00
SA00						-3.500,00	-6.200,00	-7.485,36		
Investive Gebarung										
SU 33									0,00	0,00
SU 34									0,00	0,00
SA2									0,00	0,00
SA3									-3.500,00	-6.200,00
Finanzierungstätigkeit										
SU 35									0,00	0,00
SU 36									0,00	0,00
SA4									0,00	0,00
SA5									-3.500,00	-6.200,00

		MVAG		VC QU	Ergebnisvoranschlag			Finanzierungsvoranschlag		
		EH	FH		VA 2022	VA 2021	RA 2020	VA 2022	VA 2021	RA 2020
4 Soziale Wohlfahrt und Wohnbauförderung										
41	Allgemeine öffentliche Wohlfahrt									
419	Sonstige Einrichtungen und Maßnahmen									
419000	Sonstige Einrichtungen und Maßnahmen									
Operative Gebarung										
2/419000+861000	Transfers von Ländern, Landesfonds und Landeskammern	2121	3121	15			9.593,46			9.593,46
SU 21 / 31	Summe Erträge / Einzahlungen operative Gebarung				0,00	0,00	9.593,46	0,00	0,00	9.593,46
1/419000-751000	Wohnsitzgemeindebei- trag-SHG Sozialhilfeuml.	2231	3231	26	5.000,00	3.000,00	3.098,48	5.000,00	3.000,00	3.098,48
1/419000-751100	Sozialhilfeumlage	2231	3231	26	120.000,00	115.000,00	112.313,36	120.000,00	115.000,00	112.313,36
SU 22 / 32	Summe Aufwendungen / Auszahlungen operative Gebarung				125.000,00	118.000,00	115.411,84	125.000,00	118.000,00	115.411,84
SA 0 / SA 1	(0) Nettoergebnis (21 - 22) / (1) Geldfluss operative Gebarung (31 - 32)				-125.000,00	-118.000,00	-105.818,38	-125.000,00	-118.000,00	-105.818,38
SU 23	Summe Haushaltsrücklagen				0,00	0,00	0,00	0,00	0,00	0,00
SA00	Nettoergebnis nach Zuw./Entn. Haushaltsrücklagen (Saldo 0 +/- SU23)				-125.000,00	-118.000,00	-105.818,38			
Investive Gebarung										
SU 33	Summe Einzahlungen investive Gebarung							0,00	0,00	0,00
SU 34	Summe Auszahlungen investive Gebarung							0,00	0,00	0,00
SA2	Saldo (2) Geldfluss aus der Investiven Gebarung (33 - 34)							0,00	0,00	0,00
SA3	Saldo (3) Nettofinanzierungssaldo (Saldo 1 + Saldo 2)							-125.000,00	-118.000,00	-105.818,38
Finanzierungstätigkeit										
SU 35	Summe Einzahlungen aus der Finanzierungstätigkeit							0,00	0,00	0,00
SU 36	Summe Auszahlungen aus der Finanzierungstätigkeit							0,00	0,00	0,00
SA4	Saldo (4) Geldfluss aus der Finanzierungstätigkeit (35 - 36)							0,00	0,00	0,00
SA5	Saldo (5) Geldfluss aus der voranschlagswirksamen Gebarung (Saldo 3 + Saldo 4)							-125.000,00	-118.000,00	-105.818,38
42	Freie Wohlfahrt									
429	Sonstige Einrichtungen und Maßnahmen									
429000	Sonstige Einrichtungen und Maßnahmen									
Operative Gebarung										
SU 21 / 31	Summe Erträge / Einzahlungen operative Gebarung				0,00	0,00	0,00	0,00	0,00	0,00
1/429000-728000	Ferienspiel	2225	3225	24		500,00			500,00	
1/429000-768000	Diverse Spenden	2234	3234	27	500,00	1.300,00	1.010,00	500,00	1.300,00	1.010,00
SU 22 / 32	Summe Aufwendungen / Auszahlungen operative Gebarung				500,00	1.800,00	1.010,00	500,00	1.800,00	1.010,00
SA 0 / SA 1	(0) Nettoergebnis (21 - 22) / (1) Geldfluss operative Gebarung (31 - 32)				-500,00	-1.800,00	-1.010,00	-500,00	-1.800,00	-1.010,00
SU 23	Summe Haushaltsrücklagen				0,00	0,00	0,00	0,00	0,00	0,00

	MVAG	VC QU	Ergebnisvoranschlag			Finanzierungsvoranschlag				
			EH	FH	VA 2022	VA 2021	RA 2020	VA 2022	VA 2021	RA 2020
46										
469										
469000										
Operative Gebarung										
SU 21 / 31										
1/469000-413000										
SU 22 / 32										
SA 0 / SA 1										
SU 23										
SA00										
Investive Gebarung										
SU 33										
SU 34										
SA2										
SA3										
Finanzierungstätigkeit										
SU 35										
SU 36										
SA4										
SA5										

	MVAG	VC	QU	Ergebnisvoranschlag			Finanzierungsvoranschlag			
				EH	FH	VA 2022	VA 2021	RA 2020	VA 2022	VA 2021
5 Gesundheit										
51	Gesundheitsdienst									
510	Medizinische Bereichsversorgung									
510000	Sonstige Einrichtungen und Maßnahmen									
Operative Gebarung										
SU 21 / 31	Summe Erträge / Einzahlungen operative Gebarung			0,00	0,00	0,00	0,00	0,00	0,00	
1/510000-751000	Beitrag an Pensions- verband	2231	3231	26	3.200,00	3.100,00	3.084,55	3.200,00	3.100,00	3.084,55
SU 22 / 32	Summe Aufwendungen / Auszahlungen operative Gebarung			3.200,00	3.100,00	3.084,55	3.200,00	3.100,00	3.084,55	
SA 0 / SA 1	(0) Nettoergebnis (21 - 22) / (1) Geldfluss operative Gebarung (31 - 32)			-3.200,00	-3.100,00	-3.084,55	-3.200,00	-3.100,00	-3.084,55	
SU 23	Summe Haushaltsrücklagen			0,00	0,00	0,00	0,00	0,00	0,00	
SA00	Nettoergebnis nach Zuw./Entn. Haushaltsrücklagen (Saldo 0 +/- SU23)			-3.200,00	-3.100,00	-3.084,55				
Investive Gebarung										
SU 33	Summe Einzahlungen investive Gebarung						0,00	0,00	0,00	
SU 34	Summe Auszahlungen investive Gebarung						0,00	0,00	0,00	
SA2	Saldo (2) Geldfluss aus der Investiven Gebarung (33 - 34)						0,00	0,00	0,00	
SA3	Saldo (3) Nettofinanzierungssaldo (Saldo 1 + Saldo 2)						-3.200,00	-3.100,00	-3.084,55	
Finanzierungstätigkeit										
SU 35	Summe Einzahlungen aus der Finanzierungstätigkeit						0,00	0,00	0,00	
SU 36	Summe Auszahlungen aus der Finanzierungstätigkeit						0,00	0,00	0,00	
SA4	Saldo (4) Geldfluss aus der Finanzierungstätigkeit (35 - 36)						0,00	0,00	0,00	
SA5	Saldo (5) Geldfluss aus der voranschlagswirksamen Gebarung (Saldo 3 + Saldo 4)						-3.200,00	-3.100,00	-3.084,55	
516	Schulgesundheitsdienst									
516000	Schulgesundheitsdienst									
Operative Gebarung										
SU 21 / 31	Summe Erträge / Einzahlungen operative Gebarung			0,00	0,00	0,00	0,00	0,00	0,00	
1/516000-459000	Sonstige Verbrauchs- güter	2221	3221	23	200,00	200,00		200,00	200,00	
1/516000-564000	Entschädigung für Nebentätigkeit (Schulkindunters.)	2211	3211	20	800,00	800,00	373,08	800,00	800,00	373,08
1/516000-616000	Defi Instandhaltung	2224	3224	24	300,00	300,00	132,30	300,00	300,00	132,30
SU 22 / 32	Summe Aufwendungen / Auszahlungen operative Gebarung			1.300,00	1.300,00	505,38	1.300,00	1.300,00	505,38	
SA 0 / SA 1	(0) Nettoergebnis (21 - 22) / (1) Geldfluss operative Gebarung (31 - 32)			-1.300,00	-1.300,00	-505,38	-1.300,00	-1.300,00	-505,38	
SU 23	Summe Haushaltsrücklagen			0,00	0,00	0,00	0,00	0,00	0,00	
SA00	Nettoergebnis nach Zuw./Entn. Haushaltsrücklagen (Saldo 0 +/- SU23)			-1.300,00	-1.300,00	-505,38				
Investive Gebarung										
SU 33	Summe Einzahlungen investive Gebarung						0,00	0,00	0,00	

	MVAG	VC QU	Ergebnisvoranschlag			Finanzierungsvoranschlag					
			EH	FH	VA 2022	VA 2021	RA 2020	VA 2022	VA 2021	RA 2020	
SU 34			Summe Auszahlungen investive Gebarung			0,00	0,00	0,00			
SA2			Saldo (2) Geldfluss aus der Investiven Gebarung (33 – 34)			0,00	0,00	0,00			
SA3			Saldo (3) Nettofinanzierungssaldo (Saldo 1 + Saldo 2)			-1.300,00	-1.300,00	-505,38			
Finanzierungstätigkeit											
SU 35			Summe Einzahlungen aus der Finanzierungstätigkeit			0,00	0,00	0,00			
SU 36			Summe Auszahlungen aus der Finanzierungstätigkeit			0,00	0,00	0,00			
SA4			Saldo (4) Geldfluss aus der Finanzierungstätigkeit (35 – 36)			0,00	0,00	0,00			
SA5			Saldo (5) Geldfluss aus der voranschlagswirksamen Gebarung (Saldo 3 + Saldo 4)			-1.300,00	-1.300,00	-505,38			
52			Umweltschutz								
529			Sonstige Einrichtungen und Maßnahmen								
529000			Sonstige Maßnahmen								
Operative Gebarung											
SU 21 / 31			Summe Erträge / Einzahlungen operative Gebarung			0,00	0,00	0,00			
1/529000-728000			Schädlingsbekämpfung	2225 3225 24	300,00	300,00	928,57	300,00	300,00	928,57	
SU 22 / 32			Summe Aufwendungen / Auszahlungen operative Gebarung			300,00	300,00	928,57	300,00	300,00	928,57
SA 0 / SA 1			(0) Nettoergebnis (21 - 22) / (1) Geldfluss operative Gebarung (31 – 32)			-300,00	-300,00	-928,57	-300,00	-300,00	-928,57
SU 23			Summe Haushaltsrücklagen			0,00	0,00	0,00	0,00	0,00	0,00
SA00			Nettoergebnis nach Zuw./Entn. Haushaltsrücklagen (Saldo 0 +/- SU23)			-300,00	-300,00	-928,57			
Investive Gebarung											
SU 33			Summe Einzahlungen investive Gebarung			0,00	0,00	0,00			
SU 34			Summe Auszahlungen investive Gebarung			0,00	0,00	0,00			
SA2			Saldo (2) Geldfluss aus der Investiven Gebarung (33 – 34)			0,00	0,00	0,00			
SA3			Saldo (3) Nettofinanzierungssaldo (Saldo 1 + Saldo 2)			-300,00	-300,00	-928,57			
Finanzierungstätigkeit											
SU 35			Summe Einzahlungen aus der Finanzierungstätigkeit			0,00	0,00	0,00			
SU 36			Summe Auszahlungen aus der Finanzierungstätigkeit			0,00	0,00	0,00			
SA4			Saldo (4) Geldfluss aus der Finanzierungstätigkeit (35 – 36)			0,00	0,00	0,00			
SA5			Saldo (5) Geldfluss aus der voranschlagswirksamen Gebarung (Saldo 3 + Saldo 4)			-300,00	-300,00	-928,57			
53			Rettungs- und Warndienste								
530			Rettungsdienste								
530000			Rettungsdienst								
Operative Gebarung											
SU 21 / 31			Summe Erträge / Einzahlungen operative Gebarung			0,00	0,00	0,00	0,00	0,00	

	MVAG	VC	QU	Ergebnisvoranschlag			Finanzierungsvoranschlag				
				EH	FH	VA 2022	VA 2021	RA 2020	VA 2022	VA 2021	RA 2020
1/530000-757000	Btg an Rotes Kreuz - Erste Hilfe Kurs	2234	3234	27		700,00		8.707,20		700,00	8.707,20
SU 22 / 32	Summe Aufwendungen / Auszahlungen operative Gebarung				0,00	700,00		8.707,20	0,00	700,00	8.707,20
SA 0 / SA 1	(0) Nettoergebnis (21 - 22) / (1) Geldfluss operative Gebarung (31 - 32)				0,00	-700,00		-8.707,20	0,00	-700,00	-8.707,20
SU 23	Summe Haushaltsrücklagen				0,00	0,00		0,00	0,00	0,00	0,00
SA00	Nettoergebnis nach Zuw./Entn. Haushaltsrücklagen (Saldo 0 +/- SU23)				0,00	-700,00		-8.707,20			
Investive Gebarung											
SU 33	Summe Einzahlungen investive Gebarung								0,00	0,00	0,00
SU 34	Summe Auszahlungen investive Gebarung								0,00	0,00	0,00
SA2	Saldo (2) Geldfluss aus der Investiven Gebarung (33 - 34)								0,00	0,00	0,00
SA3	Saldo (3) Nettofinanzierungssaldo (Saldo 1 + Saldo 2)								0,00	-700,00	-8.707,20
Finanzierungstätigkeit											
SU 35	Summe Einzahlungen aus der Finanzierungstätigkeit								0,00	0,00	0,00
SU 36	Summe Auszahlungen aus der Finanzierungstätigkeit								0,00	0,00	0,00
SA4	Saldo (4) Geldfluss aus der Finanzierungstätigkeit (35 - 36)								0,00	0,00	0,00
SA5	Saldo (5) Geldfluss aus der voranschlagswirksamen Gebarung (Saldo 3 + Saldo 4)								0,00	-700,00	-8.707,20
56	Krankenanstalten anderer Rechtsträger										
562	Sprengelbeiträge										
562000	Beiträge der Gemeinden zum Krankenanstaltensp										
Operative Gebarung											
SU 21 / 31	Summe Erträge / Einzahlungen operative Gebarung				0,00	0,00		0,00	0,00	0,00	0,00
1/562000-752000	Sprengelbeitrag NÖKAS (Zweckaufwand)	2231	3231	26	241.000,00	236.000,00		221.271,00	241.000,00	236.000,00	221.271,00
SU 22 / 32	Summe Aufwendungen / Auszahlungen operative Gebarung				241.000,00	236.000,00		221.271,00	241.000,00	236.000,00	221.271,00
SA 0 / SA 1	(0) Nettoergebnis (21 - 22) / (1) Geldfluss operative Gebarung (31 - 32)				-241.000,00	-236.000,00		-221.271,00	-241.000,00	-236.000,00	-221.271,00
SU 23	Summe Haushaltsrücklagen				0,00	0,00		0,00	0,00	0,00	0,00
SA00	Nettoergebnis nach Zuw./Entn. Haushaltsrücklagen (Saldo 0 +/- SU23)				-241.000,00	-236.000,00		-221.271,00			
Investive Gebarung											
SU 33	Summe Einzahlungen investive Gebarung								0,00	0,00	0,00
SU 34	Summe Auszahlungen investive Gebarung								0,00	0,00	0,00
SA2	Saldo (2) Geldfluss aus der Investiven Gebarung (33 - 34)								0,00	0,00	0,00
SA3	Saldo (3) Nettofinanzierungssaldo (Saldo 1 + Saldo 2)								-241.000,00	-236.000,00	-221.271,00
Finanzierungstätigkeit											
SU 35	Summe Einzahlungen aus der Finanzierungstätigkeit								0,00	0,00	0,00
SU 36	Summe Auszahlungen aus der Finanzierungstätigkeit								0,00	0,00	0,00
SA4	Saldo (4) Geldfluss aus der Finanzierungstätigkeit (35 - 36)								0,00	0,00	0,00
SA5	Saldo (5) Geldfluss aus der voranschlagswirksamen Gebarung (Saldo 3 + Saldo 4)								-241.000,00	-236.000,00	-221.271,00

	MVAG	VC	QU	Ergebnisvoranschlag			Finanzierungsvoranschlag				
				EH	FH	VA 2022	VA 2021	RA 2020	VA 2022	VA 2021	RA 2020
562100											
				Beiträge der Gemeinden zum Krankenanstaltensp							
Operative Gebarung											
SU 21 / 31				Summe Erträge / Einzahlungen operative Gebarung			0,00	0,00	0,00	0,00	0,00
1/562100-752000				Sprengelbeitrag NÖKAS (Verwaltungsaufwand)	2231	3231	26		4,87		4,87
SU 22 / 32				Summe Aufwendungen / Auszahlungen operative Gebarung			0,00	0,00	4,87	0,00	0,00
SA 0 / SA 1				(0) Nettoergebnis (21 - 22) / (1) Geldfluss operative Gebarung (31 - 32)			0,00	0,00	-4,87	0,00	0,00
SU 23				Summe Haushaltsrücklagen			0,00	0,00	0,00	0,00	0,00
SA00				Nettoergebnis nach Zuw./Entn. Haushaltsrücklagen (Saldo 0 +/- SU23)			0,00	0,00	-4,87		
Investive Gebarung											
SU 33				Summe Einzahlungen investive Gebarung					0,00	0,00	0,00
SU 34				Summe Auszahlungen investive Gebarung					0,00	0,00	0,00
SA2				Saldo (2) Geldfluss aus der Investiven Gebarung (33 - 34)					0,00	0,00	0,00
SA3				Saldo (3) Nettofinanzierungssaldo (Saldo 1 + Saldo 2)					0,00	0,00	-4,87
Finanzierungstätigkeit											
SU 35				Summe Einzahlungen aus der Finanzierungstätigkeit					0,00	0,00	0,00
SU 36				Summe Auszahlungen aus der Finanzierungstätigkeit					0,00	0,00	0,00
SA4				Saldo (4) Geldfluss aus der Finanzierungstätigkeit (35 - 36)					0,00	0,00	0,00
SA5				Saldo (5) Geldfluss aus der voranschlagswirksamen Gebarung (Saldo 3 + Saldo 4)					0,00	0,00	-4,87

	MVAG	VC	QU	Ergebnisvoranschlag			Finanzierungsvoranschlag				
				EH	FH	VA 2022	VA 2021	RA 2020	VA 2022	VA 2021	RA 2020
6 Straßen- und Wasserbau, Verkehr											
61	Straßenbau										
612	Gemeindestraßen										
612000	Gemeindestraßen										
Operative Gebarung											
6/612000+829960	Sonstige Erträge Abwicklung	2116	3116	1	18			49.287,15		49.287,15	
6/612000+871000	NÖLR, Abt. II/1 Bedarfszuweisungen	2121	3121	1	33	218.800,00	116.700,00	44.000,00	218.800,00	116.700,00	44.000,00
SU 21 / 31	Summe Erträge / Einzahlungen operative Gebarung					218.800,00	116.700,00	93.287,15	218.800,00	116.700,00	93.287,15
1/612000-650000	Kreditzinsen	2241	3241	25		200,00	300,00	225,54	200,00	300,00	225,54
1/612000-680000	Planmäßige Abschreibung	2226				37.900,00	30.900,00	30.725,17			
1/612000-728000	Winterdienst (Streumaterial)	2225	3225	24		9.000,00	9.000,00	7.485,55	9.000,00	9.000,00	7.485,55
5/612000-729960	Sonstige Aufwendungen	2225	3225	24				49.287,15			49.287,15
SU 22 / 32	Summe Aufwendungen / Auszahlungen operative Gebarung					47.100,00	40.200,00	87.723,41	9.200,00	9.300,00	56.998,24
SA 0 / SA 1	(0) Nettoergebnis (21 - 22) / (1) Geldfluss operative Gebarung (31 - 32)					171.700,00	76.500,00	5.563,74	209.600,00	107.400,00	36.288,91
SU 23	Summe Haushaltsrücklagen					0,00	0,00	0,00	0,00	0,00	0,00
SA00	Nettoergebnis nach Zuw./Entn. Haushaltsrücklagen (Saldo 0 +/- SU23)					171.700,00	76.500,00	5.563,74			
Investive Gebarung											
SU 33	Summe Einzahlungen investive Gebarung								0,00	0,00	0,00
5/612000-002000	Ausgaben		3412	1	40			118.800,00	210.000,00		
1/612000-004000	Straßenbau Ausgaben		3412	2	40			2.500,00	5.000,00		5.398,13
SU 34	Summe Auszahlungen investive Gebarung							121.300,00	215.000,00		5.398,13
SA2	Saldo (2) Geldfluss aus der Investiven Gebarung (33 - 34)							-121.300,00	-215.000,00		-5.398,13
SA3	Saldo (3) Nettofinanzierungssaldo (Saldo 1 + Saldo 2)							88.300,00	-107.600,00		30.890,78
Finanzierungstätigkeit											
SU 35	Summe Einzahlungen aus der Finanzierungstätigkeit								0,00	0,00	0,00
1/612000-346000	Tilgung von Bankdar-lehen		3614	65				13.100,00	13.000,00		12.952,35
SU 36	Summe Auszahlungen aus der Finanzierungstätigkeit							13.100,00	13.000,00		12.952,35
SA4	Saldo (4) Geldfluss aus der Finanzierungstätigkeit (35 - 36)							-13.100,00	-13.000,00		-12.952,35
SA5	Saldo (5) Geldfluss aus der voranschlagswirksamen Gebarung (Saldo 3 + Saldo 4)							75.200,00	-120.600,00		17.938,43
616	Sonstige Straßen und Wege										
616000	Sonstige Straßen und Wege										
Operative Gebarung											
SU 21 / 31	Summe Erträge / Einzahlungen operative Gebarung					0,00	0,00	0,00	0,00	0,00	0,00
1/616000-680000	Planmäßige Abschreibung	2226				700,00	700,00	1.002,00			
SU 22 / 32	Summe Aufwendungen / Auszahlungen operative Gebarung					700,00	700,00	1.002,00	0,00	0,00	0,00

	MVAG	VC QU	Ergebnisvoranschlag			Finanzierungsvoranschlag				
			EH	FH	VA 2022	VA 2021	RA 2020	VA 2022	VA 2021	RA 2020
SA 0 / SA 1		(0) Nettoergebnis (21 - 22) / (1) Geldfluss operative Gebarung (31 – 32)			-700,00	-700,00	-1.002,00	0,00	0,00	0,00
SU 23		Summe Haushaltsrücklagen			0,00	0,00	0,00	0,00	0,00	0,00
SA00		Nettoergebnis nach Zuw./Entn. Haushaltsrücklagen (Saldo 0 +/- SU23)			-700,00	-700,00	-1.002,00			
Investive Gebarung										
SU 33		Summe Einzahlungen investive Gebarung						0,00	0,00	0,00
SU 34		Summe Auszahlungen investive Gebarung						0,00	0,00	0,00
SA2		Saldo (2) Geldfluss aus der Investiven Gebarung (33 – 34)						0,00	0,00	0,00
SA3		Saldo (3) Nettofinanzierungssaldo (Saldo 1 + Saldo 2)						0,00	0,00	0,00
Finanzierungstätigkeit										
SU 35		Summe Einzahlungen aus der Finanzierungstätigkeit						0,00	0,00	0,00
SU 36		Summe Auszahlungen aus der Finanzierungstätigkeit						0,00	0,00	0,00
SA4		Saldo (4) Geldfluss aus der Finanzierungstätigkeit (35 – 36)						0,00	0,00	0,00
SA5		Saldo (5) Geldfluss aus der voranschlagswirksamen Gebarung (Saldo 3 + Saldo 4)						0,00	0,00	0,00
63		Schutzwasserbau								
633		Wildbachverbauung								
633000		Wildbachverbauung								
Operative Gebarung										
SU 21 / 31		Summe Erträge / Einzahlungen operative Gebarung			0,00	0,00	0,00	0,00	0,00	0,00
1/633000-771000		Kapitaltransfers an Länder, Landesfonds und Landeskammern	2231	43			7.800,00			
SU 22 / 32		Summe Aufwendungen / Auszahlungen operative Gebarung			0,00	0,00	7.800,00	0,00	0,00	0,00
SA 0 / SA 1		(0) Nettoergebnis (21 - 22) / (1) Geldfluss operative Gebarung (31 – 32)			0,00	0,00	-7.800,00	0,00	0,00	0,00
SU 23		Summe Haushaltsrücklagen			0,00	0,00	0,00	0,00	0,00	0,00
SA00		Nettoergebnis nach Zuw./Entn. Haushaltsrücklagen (Saldo 0 +/- SU23)			0,00	0,00	-7.800,00			
Investive Gebarung										
SU 33		Summe Einzahlungen investive Gebarung						0,00	0,00	0,00
1/633000-771000		Kapitaltransfers an Länder, Landesfonds und Landeskammern	3431	43						7.800,00
SU 34		Summe Auszahlungen investive Gebarung						0,00	0,00	7.800,00
SA2		Saldo (2) Geldfluss aus der Investiven Gebarung (33 – 34)						0,00	0,00	-7.800,00
SA3		Saldo (3) Nettofinanzierungssaldo (Saldo 1 + Saldo 2)						0,00	0,00	-7.800,00
Finanzierungstätigkeit										
SU 35		Summe Einzahlungen aus der Finanzierungstätigkeit						0,00	0,00	0,00
SU 36		Summe Auszahlungen aus der Finanzierungstätigkeit						0,00	0,00	0,00
SA4		Saldo (4) Geldfluss aus der Finanzierungstätigkeit (35 – 36)						0,00	0,00	0,00

	MVAG	VC QU	Ergebnisvoranschlag			Finanzierungsvoranschlag			
			EH	FH	VA 2022	VA 2021	RA 2020	VA 2022	VA 2021
Investive Gebarung									
SU 33		Summe Einzahlungen investive Gebarung					0,00	0,00	0,00
SU 34		Summe Auszahlungen investive Gebarung					0,00	0,00	0,00
SA2		Saldo (2) Geldfluss aus der Investiven Gebarung (33 – 34)					0,00	0,00	0,00
SA3		Saldo (3) Nettofinanzierungssaldo (Saldo 1 + Saldo 2)					-100,00	-100,00	-186,78
Finanzierungstätigkeit									
SU 35		Summe Einzahlungen aus der Finanzierungstätigkeit					0,00	0,00	0,00
SU 36		Summe Auszahlungen aus der Finanzierungstätigkeit					0,00	0,00	0,00
SA4		Saldo (4) Geldfluss aus der Finanzierungstätigkeit (35 – 36)					0,00	0,00	0,00
SA5		Saldo (5) Geldfluss aus der voranschlagswirksamen Gebarung (Saldo 3 + Saldo 4)					-100,00	-100,00	-186,78

	MVAG	VC	QU	Ergebnisvoranschlag			Finanzierungsvoranschlag		
				EH	FH	VA 2022	VA 2021	RA 2020	VA 2022
7 Wirtschaftsförderung									
71	Grundlagenverbesserung in der Land- und Forstwirtschaft								
710	Land- und forstwirtschaftlicher Wegebau								
710000	Land- u. forstw. Wege- bau								
Operative Gebarung									
SU 21 / 31	Summe Erträge / Einzahlungen operative Gebarung			0,00	0,00	0,00	0,00	0,00	0,00
1/710000-680000	Planmäßige Abschreibung	2226		51.900,00	51.900,00	51.899,05			
SU 22 / 32	Summe Aufwendungen / Auszahlungen operative Gebarung			51.900,00	51.900,00	51.899,05	0,00	0,00	0,00
SA 0 / SA 1	(0) Nettoergebnis (21 - 22) / (1) Geldfluss operative Gebarung (31 - 32)			-51.900,00	-51.900,00	-51.899,05	0,00	0,00	0,00
SU 23	Summe Haushaltsrücklagen			0,00	0,00	0,00	0,00	0,00	0,00
SA00	Nettoergebnis nach Zuw./Entn. Haushaltsrücklagen (Saldo 0 +/- SU23)			-51.900,00	-51.900,00	-51.899,05			
Investive Gebarung									
SU 33	Summe Einzahlungen investive Gebarung						0,00	0,00	0,00
SU 34	Summe Auszahlungen investive Gebarung						0,00	0,00	0,00
SA2	Saldo (2) Geldfluss aus der Investiven Gebarung (33 - 34)						0,00	0,00	0,00
SA3	Saldo (3) Nettofinanzierungssaldo (Saldo 1 + Saldo 2)						0,00	0,00	0,00
Finanzierungstätigkeit									
SU 35	Summe Einzahlungen aus der Finanzierungstätigkeit						0,00	0,00	0,00
SU 36	Summe Auszahlungen aus der Finanzierungstätigkeit						0,00	0,00	0,00
SA4	Saldo (4) Geldfluss aus der Finanzierungstätigkeit (35 - 36)						0,00	0,00	0,00
SA5	Saldo (5) Geldfluss aus der voranschlagswirksamen Gebarung (Saldo 3 + Saldo 4)						0,00	0,00	0,00
74	Sonstige Förderung der Land- und Forstwirtschaft								
749	Sonstige Einrichtungen und Maßnahmen								
749000	Vatertierhaltung								
Operative Gebarung									
SU 21 / 31	Summe Erträge / Einzahlungen operative Gebarung			0,00	0,00	0,00	0,00	0,00	0,00
1/749000-755000	künstl. Befruchtung	2233	3233 27	2.200,00	2.200,00	1.860,00	2.200,00	2.200,00	1.860,00
SU 22 / 32	Summe Aufwendungen / Auszahlungen operative Gebarung			2.200,00	2.200,00	1.860,00	2.200,00	2.200,00	1.860,00
SA 0 / SA 1	(0) Nettoergebnis (21 - 22) / (1) Geldfluss operative Gebarung (31 - 32)			-2.200,00	-2.200,00	-1.860,00	-2.200,00	-2.200,00	-1.860,00
SU 23	Summe Haushaltsrücklagen			0,00	0,00	0,00	0,00	0,00	0,00
SA00	Nettoergebnis nach Zuw./Entn. Haushaltsrücklagen (Saldo 0 +/- SU23)			-2.200,00	-2.200,00	-1.860,00			
Investive Gebarung									
SU 33	Summe Einzahlungen investive Gebarung						0,00	0,00	0,00
SU 34	Summe Auszahlungen investive Gebarung						0,00	0,00	0,00

		MVAG		VC QU	Ergebnisvoranschlag			Finanzierungsvoranschlag		
		EH	FH		VA 2022	VA 2021	RA 2020	VA 2022	VA 2021	RA 2020
8 Dienstleistungen										
81	Öffentliche Einrichtungen (soweit nicht dem Abschnitt 85 zuzuordnen)									
812	WC-Anlagen									
812000	WC-Anlagen									
Operative Gebarung										
2/812000+852000	Benützungsgebühren	2113	3113	12	300,00	300,00	149,79	300,00	300,00	149,79
SU 21 / 31	Summe Erträge / Einzahlungen operative Gebarung				300,00	300,00	149,79	300,00	300,00	149,79
1/812000-459000	Sonstige Verbrauchs- güter	2221	3221	23	1.500,00	1.500,00	1.650,57	1.500,00	1.500,00	1.650,57
1/812000-511000	Geldbezüge der Vertragsbediensteten in handwerklicher Verwendung	2211	3211	20	7.900,00	7.800,00	2.580,73	7.900,00	7.800,00	2.580,73
1/812000-523000	Bezüge Aushilfsarbeit	2211	3211	20			3.252,24			3.252,24
1/812000-580000	Dienstgeberbeiträge zum Ausgleichsfonds für Familienbeihilfen	2212	3212	20	300,00	300,00	100,67	300,00	300,00	100,67
1/812000-582000	Sonstige Dienstgeberbeiträge zur sozialen Sicherheit	2212	3212	20	1.700,00	1.700,00	543,63	1.700,00	1.700,00	543,63
1/812000-592000	Dotierung von Rückstellungen für Jubiläumswendungen	2214			100,00		28,48			
1/812000-618000	Instandhaltung der Einrichtung (Wartung)	2224	3224	24	700,00	700,00	547,10	700,00	700,00	547,10
1/812000-680000	Planmäßige Abschreibung	2226			1.700,00	1.700,00	1.824,41			
SU 22 / 32	Summe Aufwendungen / Auszahlungen operative Gebarung				13.900,00	13.700,00	10.527,83	12.100,00	12.000,00	8.674,94
SA 0 / SA 1	(0) Nettoergebnis (21 - 22) / (1) Geldfluss operative Gebarung (31 - 32)				-13.600,00	-13.400,00	-10.378,04	-11.800,00	-11.700,00	-8.525,15
SU 23	Summe Haushaltsrücklagen				0,00	0,00	0,00	0,00	0,00	0,00
SA00	Nettoergebnis nach Zuw./Entn. Haushaltsrücklagen (Saldo 0 +/- SU23)				-13.600,00	-13.400,00	-10.378,04			
Investive Gebarung										
SU 33	Summe Einzahlungen investive Gebarung							0,00	0,00	0,00
SU 34	Summe Auszahlungen investive Gebarung							0,00	0,00	0,00
SA2	Saldo (2) Geldfluss aus der Investiven Gebarung (33 - 34)							0,00	0,00	0,00
SA3	Saldo (3) Nettofinanzierungssaldo (Saldo 1 + Saldo 2)							-11.800,00	-11.700,00	-8.525,15
Finanzierungstätigkeit										
SU 35	Summe Einzahlungen aus der Finanzierungstätigkeit							0,00	0,00	0,00
SU 36	Summe Auszahlungen aus der Finanzierungstätigkeit							0,00	0,00	0,00
SA4	Saldo (4) Geldfluss aus der Finanzierungstätigkeit (35 - 36)							0,00	0,00	0,00
SA5	Saldo (5) Geldfluss aus der voranschlagswirksamen Gebarung (Saldo 3 + Saldo 4)							-11.800,00	-11.700,00	-8.525,15

	MVAG	VC QU		Ergebnisvoranschlag			Finanzierungsvoranschlag		
		EH	FH	VA 2022	VA 2021	RA 2020	VA 2022	VA 2021	RA 2020
813	Müllbeseitigung								
813000	Müllbeseitigung								
Operative Gebarung									
2/813000+828000	Rückerstattung GVU	2116	3116	18		21.000,00		21.000,00	
SU 21 / 31	Summe Erträge / Einzahlungen operative Gebarung				0,00	21.000,00	0,00	21.000,00	0,00
1/813000-619000	Instandhaltung der Müllplätze	2224	3224	24		300,00		300,00	
1/813000-752000	Beitrag an Müllbeseitigungsverband	2231	3231	26	600,00	600,00	653,00	600,00	653,00
SU 22 / 32	Summe Aufwendungen / Auszahlungen operative Gebarung				600,00	900,00	653,00	600,00	900,00
SA 0 / SA 1	(0) Nettoergebnis (21 - 22) / (1) Geldfluss operative Gebarung (31 - 32)				-600,00	20.100,00	-653,00	-600,00	20.100,00
SU 23	Summe Haushaltsrücklagen				0,00	0,00	0,00	0,00	0,00
SA00	Nettoergebnis nach Zuw./Entn. Haushaltsrücklagen (Saldo 0 +/- SU23)				-600,00	20.100,00	-653,00		
Investive Gebarung									
SU 33	Summe Einzahlungen investive Gebarung						0,00	0,00	0,00
SU 34	Summe Auszahlungen investive Gebarung						0,00	0,00	0,00
SA2	Saldo (2) Geldfluss aus der Investiven Gebarung (33 - 34)						0,00	0,00	0,00
SA3	Saldo (3) Nettofinanzierungssaldo (Saldo 1 + Saldo 2)						-600,00	20.100,00	-653,00
Finanzierungstätigkeit									
SU 35	Summe Einzahlungen aus der Finanzierungstätigkeit						0,00	0,00	0,00
SU 36	Summe Auszahlungen aus der Finanzierungstätigkeit						0,00	0,00	0,00
SA4	Saldo (4) Geldfluss aus der Finanzierungstätigkeit (35 - 36)						0,00	0,00	0,00
SA5	Saldo (5) Geldfluss aus der voranschlagswirksamen Gebarung (Saldo 3 + Saldo 4)						-600,00	20.100,00	-653,00
815	Park- und Gartenanlagen, Kinderspielplätze								
815000	Park- und Gartenanlagen								
Operative Gebarung									
SU 21 / 31	Summe Erträge / Einzahlungen operative Gebarung				0,00	0,00	0,00	0,00	0,00
1/815000-610000	Instandhaltung v. Grund u. Boden	2224	3224	24	9.800,00	9.500,00	11.107,34	9.800,00	11.107,34
1/815000-680000	Planmäßige Abschreibung	2226					54,39		
SU 22 / 32	Summe Aufwendungen / Auszahlungen operative Gebarung				9.800,00	9.500,00	11.161,73	9.800,00	9.500,00
SA 0 / SA 1	(0) Nettoergebnis (21 - 22) / (1) Geldfluss operative Gebarung (31 - 32)				-9.800,00	-9.500,00	-11.161,73	-9.800,00	-11.107,34
SU 23	Summe Haushaltsrücklagen				0,00	0,00	0,00	0,00	0,00
SA00	Nettoergebnis nach Zuw./Entn. Haushaltsrücklagen (Saldo 0 +/- SU23)				-9.800,00	-9.500,00	-11.161,73		
Investive Gebarung									
SU 33	Summe Einzahlungen investive Gebarung						0,00	0,00	0,00
SU 34	Summe Auszahlungen investive Gebarung						0,00	0,00	0,00
SA2	Saldo (2) Geldfluss aus der Investiven Gebarung (33 - 34)						0,00	0,00	0,00
SA3	Saldo (3) Nettofinanzierungssaldo (Saldo 1 + Saldo 2)						-9.800,00	-9.500,00	-11.107,34

	MVAG	VC QU			Ergebnisvoranschlag			Finanzierungsvoranschlag		
		EH	FH		VA 2022	VA 2021	RA 2020	VA 2022	VA 2021	RA 2020
Finanzierungstätigkeit										
SU 35		Summe Einzahlungen aus der Finanzierungstätigkeit						0,00	0,00	0,00
SU 36		Summe Auszahlungen aus der Finanzierungstätigkeit						0,00	0,00	0,00
SA4		Saldo (4) Geldfluss aus der Finanzierungstätigkeit (35 – 36)						0,00	0,00	0,00
SA5		Saldo (5) Geldfluss aus der voranschlagswirksamen Gebarung (Saldo 3 + Saldo 4)						-9.800,00	-9.500,00	-11.107,34
816		Öffentliche Beleuchtung und öffentliche Uhren								
816000		Öffentl. Beleuchtung und Uhren								
Operative Gebarung										
2/816000+813000		Erträge aus der Auflösung von Investitionszuschüssen (Kapitaltransfers)	2127		2.800,00	400,00	195,00			
6/816000+829910		Zuführung aus operativem Haushalt	2116	3116	1	18	1.600,00		1.600,00	
6/816000+871000		Kapitaltransfers aus Gemeinde-Bedarfszuweisungsmittel	2121	3121	1	33	19.000,00		19.000,00	
SU 21 / 31		Summe Erträge / Einzahlungen operative Gebarung			2.800,00	21.000,00	195,00	0,00	20.600,00	0,00
1/816000-619000		Straßenbeleuchtung Lichtservice	2224	3224	24		30.000,00	25.000,00	23.377,24	30.000,00
1/816000-680000		Planmäßige Abschreibung	2226				4.200,00	2.600,00	1.296,42	
SU 22 / 32		Summe Aufwendungen / Auszahlungen operative Gebarung			34.200,00	27.600,00	24.673,66	30.000,00	25.000,00	23.377,24
SA 0 / SA 1		(0) Nettoergebnis (21 - 22) / (1) Geldfluss operative Gebarung (31 – 32)			-31.400,00	-6.600,00	-24.478,66	-30.000,00	-4.400,00	-23.377,24
SU 23		Summe Haushaltsrücklagen			0,00	0,00	0,00	0,00	0,00	0,00
SA00		Nettoergebnis nach Zuw./Entn. Haushaltsrücklagen (Saldo 0 +/- SU23)			-31.400,00	-6.600,00	-24.478,66			
Investive Gebarung										
6/816000+300000		KIG - Förderung Bund	3331	1	33				26.300,00	
6/816000+301100		Kapitaltransfers von Ländern, Landesfonds und Landeskammern	3331	1	33					12.330,00
6/816000+302000		Kapitaltransfers von Gemeinden, Gemeindeverbänden (ohne marktbestimmte Tätigkeit) und Gemeindefonds	3331	1	33					2.160,00
SU 33		Summe Einzahlungen investive Gebarung						0,00	26.300,00	14.490,00
5/816000-005000		LED Straßenbeleuchtung	3412	1	40				22.500,00	38.892,59
SU 34		Summe Auszahlungen investive Gebarung						0,00	22.500,00	38.892,59
SA2		Saldo (2) Geldfluss aus der Investiven Gebarung (33 – 34)						0,00	3.800,00	-24.402,59
SA3		Saldo (3) Nettofinanzierungssaldo (Saldo 1 + Saldo 2)						-30.000,00	-600,00	-47.779,83
Finanzierungstätigkeit										
SU 35		Summe Einzahlungen aus der Finanzierungstätigkeit						0,00	0,00	0,00
SU 36		Summe Auszahlungen aus der Finanzierungstätigkeit						0,00	0,00	0,00
SA4		Saldo (4) Geldfluss aus der Finanzierungstätigkeit (35 – 36)						0,00	0,00	0,00

		MVAG		VC QU	Ergebnisvoranschlag			Finanzierungsvoranschlag		
		EH	FH		VA 2022	VA 2021	RA 2020	VA 2022	VA 2021	RA 2020
SA5	Saldo (5) Geldfluss aus der voranschlagswirksamen Gebarung (Saldo 3 + Saldo 4)							-30.000,00	-600,00	-47.779,83
817	Friedhöfe (einschließlich Einsegnungshallen und Krematorien)									
817000	Friedhöfe									
	Operative Gebarung									
2/817000+852000	Grabstellengebühr	2113	3113	12	5.000,00	5.000,00	7.832,00	5.000,00	5.000,00	4.422,00
2/817000+852100	Begräbnis- und Leichen kammergebühren	2113	3113	12	2.000,00	1.500,00	2.205,00	2.000,00	1.500,00	2.125,00
SU 21 / 31	Summe Erträge / Einzahlungen operative Gebarung				7.000,00	6.500,00	10.037,00	7.000,00	6.500,00	6.547,00
1/817000-511000	Geldbezüge der Vertragsbediensteten in handwerklicher Verwendung	2211	3211	20	1.600,00	1.500,00	516,17	1.600,00	1.500,00	516,17
1/817000-523000	Bezüge Aushilfen	2211	3211	20			734,68			734,68
1/817000-580000	Dienstgeberbeiträge zum Ausgleichsfonds für Familienbeihilfen	2212	3212	20	100,00	100,00	20,16	100,00	100,00	20,16
1/817000-582000	Sonstige Dienstgeberbeiträge zur sozialen Sicherheit	2212	3212	20	300,00	300,00	108,72	300,00	300,00	108,72
1/817000-592000	Dotierung von Rückstellungen für Jubiläumsszuwendungen	2214			100,00		5,70			
1/817000-600000	Beleuchtung	2222	3222	24	200,00	200,00	176,72	200,00	200,00	176,72
1/817000-614000	Instandhaltung d. Auf- bahrungshalle, Kapelle	2224	3224	24	600,00	600,00	490,25	600,00	600,00	490,25
1/817000-680000	Planmäßige Abschreibung	2226			3.800,00	3.800,00	3.786,79			
1/817000-711000	Geb. für die Ben. von Gde.Einricht- ungen u. -anlag. gem. FAG (Ausgabe)	2225	3225	24	2.500,00	2.600,00	1.752,96	2.500,00	2.600,00	1.752,96
1/817000-720000	Kostensätze für Leistungen	2225	3225	24	16.400,00	16.400,00	20.415,69	16.400,00	16.400,00	20.415,69
1/817000-728000	Entgelte für sonstige Leistungen, Bagger	2225	3225	24	500,00	500,00	453,60	500,00	500,00	453,60
SU 22 / 32	Summe Aufwendungen / Auszahlungen operative Gebarung				26.100,00	26.000,00	28.461,44	22.200,00	22.200,00	24.668,95
SA 0 / SA 1	(0) Nettoergebnis (21 - 22) / (1) Geldfluss operative Gebarung (31 - 32)				-19.100,00	-19.500,00	-18.424,44	-15.200,00	-15.700,00	-18.121,95
SU 23	Summe Haushaltsrücklagen				0,00	0,00	0,00	0,00	0,00	0,00
SA00	Nettoergebnis nach Zuw./Entn. Haushaltsrücklagen (Saldo 0 +/- SU23)				-19.100,00	-19.500,00	-18.424,44			
	Investive Gebarung									
SU 33	Summe Einzahlungen investive Gebarung							0,00	0,00	0,00
1/817000-006000	Neuanlage v. Wegen Mauern usw.		3412	2 40				1.000,00	1.000,00	
SU 34	Summe Auszahlungen investive Gebarung							1.000,00	1.000,00	0,00
SA2	Saldo (2) Geldfluss aus der Investiven Gebarung (33 - 34)							-1.000,00	-1.000,00	0,00
SA3	Saldo (3) Nettofinanzierungssaldo (Saldo 1 + Saldo 2)							-16.200,00	-16.700,00	-18.121,95
	Finanzierungstätigkeit									
SU 35	Summe Einzahlungen aus der Finanzierungstätigkeit							0,00	0,00	0,00
SU 36	Summe Auszahlungen aus der Finanzierungstätigkeit							0,00	0,00	0,00
SA4	Saldo (4) Geldfluss aus der Finanzierungstätigkeit (35 - 36)							0,00	0,00	0,00

	MVAG	VC QU		Ergebnisvoranschlag			Finanzierungsvoranschlag			
		EH	FH	VA 2022	VA 2021	RA 2020	VA 2022	VA 2021	RA 2020	
SA5	Saldo (5) Geldfluss aus der voranschlagswirksamen Gebarung (Saldo 3 + Saldo 4)						-16.200,00	-16.700,00	-18.121,95	
82	Betriebsähnliche Einrichtungen und Betriebe									
820	Wirtschaftshöfe									
820000	Bauhof									
Operative Gebarung										
2/820000+813000	Erträge aus der Auflösung von Investitionszuschüssen (Kapitaltransfers)	2127		1.100,00	1.100,00	1.134,47				
2/820000+816000	Kostensätze	2114	3114	13	54.600,00	54.600,00	63.757,06	54.600,00	54.600,00	63.757,06
2/820000+829000	Sonstige Einnahmen	2116	3116	18	2.000,00	4.000,00	2.078,15	2.000,00	4.000,00	2.078,15
SU 21 / 31	Summe Erträge / Einzahlungen operative Gebarung				57.700,00	59.700,00	66.969,68	56.600,00	58.600,00	65.835,21
1/820000-400000	Dienstkleidung	2221	3221	23	1.500,00	1.900,00	1.141,34	1.500,00	1.900,00	1.141,34
1/820000-402000	Werkzeug	2221	3221	23	2.500,00	2.500,00	2.951,24	2.500,00	2.500,00	2.951,24
1/820000-451000	Beheizung	2221	3221	23	1.000,00	1.000,00	717,67	1.000,00	1.000,00	632,60
1/820000-452000	Treibstoffe	2221	3221	23	7.000,00	7.000,00	5.009,31	7.000,00	7.000,00	5.009,31
1/820000-453000	Schmier- und Schleif- mittel	2221	3221	23	500,00	100,00	58,68	500,00	100,00	58,68
1/820000-459000	Sonstige Verbrauchs- güter	2221	3221	23	5.500,00	5.000,00	6.506,48	5.500,00	5.000,00	5.973,44
1/820000-511000	Vertragsbedienstete	2211	3211	20	80.000,00	78.000,00	73.900,48	80.000,00	78.000,00	73.900,48
1/820000-523000	Bezüge Aushilfs- arbeiter	2211	3211	20	3.000,00	6.000,00	3.763,73	3.000,00	6.000,00	3.763,73
1/820000-563000	Sonstige Aufwandsent- schädigungen	2213	3213	20	200,00	200,00		200,00	200,00	
1/820000-565000	Mehrleistungen Arbeiter	2211	3211	20	5.400,00	5.200,00	5.680,69	5.400,00	5.200,00	5.680,69
1/820000-569000	Kinderweihnachtsgeld	2211	3211	20	1.100,00	1.100,00	1.068,30	1.100,00	1.100,00	1.068,30
1/820000-580000	DGB zum Ausgleichsfond für FBH	2212	3212	20	3.500,00	3.500,00	3.281,77	3.500,00	3.500,00	3.281,77
1/820000-582000	Sonstige DGB zur sozialen Sicherheit	2212	3212	20	18.000,00	17.500,00	17.682,76	18.000,00	17.500,00	17.682,76
1/820000-592000	Dotierung von Rückstellungen für Jubiläumswendungen	2214			600,00	700,00	653,58			
1/820000-600000	Strom	2222	3222	24	3.000,00	3.000,00	2.115,24	3.000,00	3.000,00	2.115,24
1/820000-614000	Instandhaltung der Gebäude	2224	3224	24	800,00	1.500,00	848,27	800,00	1.500,00	848,27
1/820000-616000	Instandhaltung der Maschinen	2224	3224	24	800,00	1.200,00	1.335,85	800,00	1.200,00	1.335,85
1/820000-618000	Instandhaltung der Einrichtung	2224	3224	24	500,00	500,00		500,00	500,00	
1/820000-631000	Telefongebühren	2222	3222	24	3.500,00	3.400,00	2.737,05	3.500,00	3.400,00	2.737,05
1/820000-680000	Planmäßige Abschreibung	2226			26.800,00	25.500,00	27.574,41			
1/820000-700000	Pacht Rieselhütte Obererla	2223	3223	24	500,00	500,00	500,00	500,00	500,00	500,00
1/820000-711000	Geb. für die Ben. von Gde.Einricht- ungen u. -anlag. gem. FAG (Ausgabe)	2225	3225	24	1.000,00	1.500,00	1.917,71	1.000,00	1.500,00	1.917,71
1/820000-728000	Entgelte für sonstige Leistungen	2225	3225	24	800,00	500,00	203,36	800,00	500,00	203,36
SU 22 / 32	Summe Aufwendungen / Auszahlungen operative Gebarung				167.500,00	167.300,00	159.647,92	140.100,00	141.100,00	130.801,82
SA 0 / SA 1	(0) Nettoergebnis (21 - 22) / (1) Geldfluss operative Gebarung (31 - 32)				-109.800,00	-107.600,00	-92.678,24	-83.500,00	-82.500,00	-64.966,61

		MVAG		VC QU	Ergebnisvoranschlag			Finanzierungsvoranschlag		
		EH	FH		VA 2022	VA 2021	RA 2020	VA 2022	VA 2021	RA 2020
SU 23	Summe Haushaltsrücklagen				0,00	0,00	0,00	0,00	0,00	0,00
SA00	Nettoergebnis nach Zuw./Entn. Haushaltsrücklagen (Saldo 0 +/- SU23)				-109.800,00	-107.600,00	-92.678,24			
Investive Gebarung										
SU 33	Summe Einzahlungen investive Gebarung							0,00	0,00	0,00
1/820000-020000	Ankauf von Maschinen (Werkstätte)		3414	2 41				2.000,00	13.000,00	1.278,89
1/820000-040000	Ankauf v. Fahrzeugen + Zubehör		3414	2 41					2.200,00	
1/820000-042000	Betriebsausstattung (Einrichtung)		3415	2 41				1.000,00	1.200,00	1.063,20
SU 34	Summe Auszahlungen investive Gebarung							3.000,00	16.400,00	2.342,09
SA2	Saldo (2) Geldfluss aus der Investiven Gebarung (33 – 34)							-3.000,00	-16.400,00	-2.342,09
SA3	Saldo (3) Nettofinanzierungssaldo (Saldo 1 + Saldo 2)							-86.500,00	-98.900,00	-67.308,70
Finanzierungstätigkeit										
SU 35	Summe Einzahlungen aus der Finanzierungstätigkeit							0,00	0,00	0,00
SU 36	Summe Auszahlungen aus der Finanzierungstätigkeit							0,00	0,00	0,00
SA4	Saldo (4) Geldfluss aus der Finanzierungstätigkeit (35 – 36)							0,00	0,00	0,00
SA5	Saldo (5) Geldfluss aus der voranschlagswirksamen Gebarung (Saldo 3 + Saldo 4)							-86.500,00	-98.900,00	-67.308,70
821	Fuhrpark									
821000	Fuhrpark									
Operative Gebarung										
2/821000+816000	Kostenbeiträge		2114	3114 13	1.400,00	1.400,00		1.400,00	1.400,00	
SU 21 / 31	Summe Erträge / Einzahlungen operative Gebarung				1.400,00	1.400,00	0,00	1.400,00	1.400,00	0,00
1/821000-617000	Instandhaltung der Fahrzeuge		2224	3224 24	8.000,00	10.000,00	13.436,57	8.000,00	10.000,00	13.436,57
1/821000-670000	Versicherungen		2222	3222 24	6.000,00	4.400,00	9.266,21	6.000,00	4.400,00	9.266,21
1/821000-728000	Entgelte für sonstige Leistungen		2225	3225 24	100,00	100,00	91,10	100,00	100,00	91,10
SU 22 / 32	Summe Aufwendungen / Auszahlungen operative Gebarung				14.100,00	14.500,00	22.793,88	14.100,00	14.500,00	22.793,88
SA 0 / SA 1	(0) Nettoergebnis (21 - 22) / (1) Geldfluss operative Gebarung (31 – 32)				-12.700,00	-13.100,00	-22.793,88	-12.700,00	-13.100,00	-22.793,88
SU 23	Summe Haushaltsrücklagen				0,00	0,00	0,00	0,00	0,00	0,00
SA00	Nettoergebnis nach Zuw./Entn. Haushaltsrücklagen (Saldo 0 +/- SU23)				-12.700,00	-13.100,00	-22.793,88			
Investive Gebarung										
SU 33	Summe Einzahlungen investive Gebarung							0,00	0,00	0,00
1/821000-040000	Fahrzeuge		3414	2 41						3.900,00
SU 34	Summe Auszahlungen investive Gebarung							0,00	0,00	3.900,00
SA2	Saldo (2) Geldfluss aus der Investiven Gebarung (33 – 34)							0,00	0,00	-3.900,00
SA3	Saldo (3) Nettofinanzierungssaldo (Saldo 1 + Saldo 2)							-12.700,00	-13.100,00	-26.693,88
Finanzierungstätigkeit										
SU 35	Summe Einzahlungen aus der Finanzierungstätigkeit							0,00	0,00	0,00
SU 36	Summe Auszahlungen aus der Finanzierungstätigkeit							0,00	0,00	0,00
SA4	Saldo (4) Geldfluss aus der Finanzierungstätigkeit (35 – 36)							0,00	0,00	0,00

		MVAG VC QU			Ergebnisvoranschlag			Finanzierungsvoranschlag		
		EH	FH		VA 2022	VA 2021	RA 2020	VA 2022	VA 2021	RA 2020
SA5	Saldo (5) Geldfluss aus der voranschlagswirksamen Gebarung (Saldo 3 + Saldo 4)							-12.700,00	-13.100,00	-26.693,88
828	Sonstige Märkte									
828000	Sonstige Märkte									
Operative Gebarung										
2/828000+852000	Klostermarkt 2018	2113	3113	12	2.800,00	2.800,00		2.800,00	2.800,00	
SU 21 / 31	Summe Erträge / Einzahlungen operative Gebarung				2.800,00	2.800,00	0,00	2.800,00	2.800,00	0,00
1/828000-459000	Ausgaben Klostermarkt	2221	3221	23	2.800,00	2.800,00	1.440,00	2.800,00	2.800,00	1.440,00
1/828000-600000	Beleuchtung	2222	3222	24	100,00	100,00	176,19	100,00	100,00	176,19
SU 22 / 32	Summe Aufwendungen / Auszahlungen operative Gebarung				2.900,00	2.900,00	1.616,19	2.900,00	2.900,00	1.616,19
SA 0 / SA 1	(0) Nettoergebnis (21 - 22) / (1) Geldfluss operative Gebarung (31 - 32)				-100,00	-100,00	-1.616,19	-100,00	-100,00	-1.616,19
SU 23	Summe Haushaltsrücklagen				0,00	0,00	0,00	0,00	0,00	0,00
SA00	Nettoergebnis nach Zuw./Entn. Haushaltsrücklagen (Saldo 0 +/- SU23)				-100,00	-100,00	-1.616,19			
Investive Gebarung										
SU 33	Summe Einzahlungen investive Gebarung							0,00	0,00	0,00
SU 34	Summe Auszahlungen investive Gebarung							0,00	0,00	0,00
SA2	Saldo (2) Geldfluss aus der Investiven Gebarung (33 - 34)							0,00	0,00	0,00
SA3	Saldo (3) Nettofinanzierungssaldo (Saldo 1 + Saldo 2)							-100,00	-100,00	-1.616,19
Finanzierungstätigkeit										
SU 35	Summe Einzahlungen aus der Finanzierungstätigkeit							0,00	0,00	0,00
SU 36	Summe Auszahlungen aus der Finanzierungstätigkeit							0,00	0,00	0,00
SA4	Saldo (4) Geldfluss aus der Finanzierungstätigkeit (35 - 36)							0,00	0,00	0,00
SA5	Saldo (5) Geldfluss aus der voranschlagswirksamen Gebarung (Saldo 3 + Saldo 4)							-100,00	-100,00	-1.616,19
828100	Sonstige Märkte Käsemarkt									
Operative Gebarung										
2/828100+852000	Marktstandsgebühren	2113	3113	12	8.000,00	8.000,00		8.000,00	8.000,00	
SU 21 / 31	Summe Erträge / Einzahlungen operative Gebarung				8.000,00	8.000,00	0,00	8.000,00	8.000,00	0,00
1/828100-459000	Sonstige Verbrauchs- güter Käsemarkt	2221	3221	23	8.000,00	8.000,00		8.000,00	8.000,00	
SU 22 / 32	Summe Aufwendungen / Auszahlungen operative Gebarung				8.000,00	8.000,00	0,00	8.000,00	8.000,00	0,00
SA 0 / SA 1	(0) Nettoergebnis (21 - 22) / (1) Geldfluss operative Gebarung (31 - 32)				0,00	0,00	0,00	0,00	0,00	0,00
SU 23	Summe Haushaltsrücklagen				0,00	0,00	0,00	0,00	0,00	0,00
SA00	Nettoergebnis nach Zuw./Entn. Haushaltsrücklagen (Saldo 0 +/- SU23)				0,00	0,00	0,00			
Investive Gebarung										
SU 33	Summe Einzahlungen investive Gebarung							0,00	0,00	0,00
SU 34	Summe Auszahlungen investive Gebarung							0,00	0,00	0,00
SA2	Saldo (2) Geldfluss aus der Investiven Gebarung (33 - 34)							0,00	0,00	0,00
SA3	Saldo (3) Nettofinanzierungssaldo (Saldo 1 + Saldo 2)							0,00	0,00	0,00

	MVAG	VC	QU	Ergebnisvoranschlag			Finanzierungsvoranschlag					
				EH	FH	VA 2022	VA 2021	RA 2020	VA 2022	VA 2021	RA 2020	
Finanzierungstätigkeit												
SU 35								0,00	0,00	0,00		
SU 36								0,00	0,00	0,00		
SA4								0,00	0,00	0,00		
SA5								0,00	0,00	0,00		
84 Liegenschaften, Wohn- und Geschäftsgebäude												
840 Grundbesitz												
840000 Grundbesitz												
Operative Gebarung												
2/840000+811000				2115	3115	14	300,00	300,00	333,19	300,00	300,00	333,19
SU 21 / 31							300,00	300,00	333,19	300,00	300,00	333,19
1/840000-710000				2225	3225	24	200,00	200,00	138,75	200,00	200,00	138,75
SU 22 / 32							200,00	200,00	138,75	200,00	200,00	138,75
SA 0 / SA 1							100,00	100,00	194,44	100,00	100,00	194,44
SU 23							0,00	0,00	0,00	0,00	0,00	0,00
SA00							100,00	100,00	194,44			
Investive Gebarung												
SU 33								0,00	0,00	0,00	0,00	0,00
SU 34								0,00	0,00	0,00	0,00	0,00
SA2								0,00	0,00	0,00	0,00	0,00
SA3								100,00	100,00	194,44	100,00	194,44
Finanzierungstätigkeit												
SU 35								0,00	0,00	0,00	0,00	0,00
SU 36								0,00	0,00	0,00	0,00	0,00
SA4								0,00	0,00	0,00	0,00	0,00
SA5								100,00	100,00	194,44	100,00	194,44
842 Waldbesitz (soweit nicht bei 866)												
842000 Waldbesitz												
Operative Gebarung												
2/842000+810000				2114	3114	13	3.000,00	10.000,00	17.069,04	3.000,00	10.000,00	17.069,04
SU 21 / 31							3.000,00	10.000,00	17.069,04	3.000,00	10.000,00	17.069,04
1/842000-610000				2224	3224	24	6.000,00	10.000,00	11.516,13	6.000,00	10.000,00	11.516,13
1/842000-710000				2225	3225	24	500,00	500,00	381,08	500,00	500,00	381,08
SU 22 / 32							6.500,00	10.500,00	11.897,21	6.500,00	10.500,00	11.897,21
SA 0 / SA 1							-3.500,00	-500,00	5.171,83	-3.500,00	-500,00	5.171,83

	MVAG	VC	QU	Ergebnisvoranschlag			Finanzierungsvoranschlag			
				EH	FH	VA 2022	VA 2021	RA 2020	VA 2022	VA 2021
SU 23										
SA00										
Investive Gebarung										
SU 33										
SU 34										
SA2										
SA3										
Finanzierungstätigkeit										
SU 35										
SU 36										
SA4										
SA5										
85										
850										
850000										
Operative Gebarung										
2/850000+813000										
2/850000+829000										
6/850000+829960										
2/850000+852100										
2/850000+852200										
2/850000+861100										
2/850000+861200										
SU 21 / 31										
1/850000-600000										
1/850000-613000										
1/850000-618000										
1/850000-619000										
1/850000-620000										
1/850000-631000										
1/850000-640100										
1/850000-640200										
1/850000-650000										

		MVAG VC QU			Ergebnisvoranschlag			Finanzierungsvoranschlag		
		EH	FH		VA 2022	VA 2021	RA 2020	VA 2022	VA 2021	RA 2020
1/850000-650100	Kreditzinsen Sanierung	2241	3241	25	800,00	900,00	936,02	800,00	900,00	936,02
1/850000-650200	Zinsen WVA 2018	2241	3241	25	500,00	500,00	574,81	500,00	500,00	574,81
1/850000-650300	Zinsen Darl. Leitungskataster Anteil	2241	3241	25	200,00	300,00	259,29	200,00	300,00	259,29
1/850000-650400	Zinsen Darl. Brunnen 2020	2241	3241	25	100,00			100,00		
1/850000-670000	Versicherungen	2222	3222	24	2.400,00	2.400,00	2.294,75	2.400,00	2.400,00	2.294,75
1/850000-680000	Planmäßige Abschreibung	2226			94.000,00	92.600,00	92.477,55			
1/850000-710000	Gebrauchsabgabe	2225	3225	24	4.200,00	4.200,00	4.191,75	4.200,00	4.200,00	4.191,75
1/850000-720000	Kostensätze für Leistungen	2225	3225	24	29.300,00	29.300,00	35.783,90	29.300,00	29.300,00	35.783,90
1/850000-723000	Amtspauschalien und Repräsentationsaufwendungen	2225	3225	24		300,00	246,16		300,00	246,16
1/850000-728000	Entgelte für sonstige Leistungen	2225	3225	24	500,00	500,00	1.606,04	500,00	500,00	1.606,04
1/850000-729000	Sonstige Ausgaben	2225	3225	24	1.000,00	1.200,00	1.019,73	1.000,00	1.200,00	1.019,73
5/850000-729960	Sonstige Aufwendungen	2225	3225	24			38.014,51			38.014,51
1/850000-752100	Kosten der Abgabeneinhebung (GVU)	2231	3231	26			37,23			37,23
1/850000-757000	Schulung	2234	3234	27	500,00	500,00		500,00	500,00	
SU 22 / 32	Summe Aufwendungen / Auszahlungen operative Gebarung				179.400,00	182.600,00	207.507,41	85.400,00	90.000,00	115.029,86
SA 0 / SA 1	(0) Nettoergebnis (21 - 22) / (1) Geldfluss operative Gebarung (31 – 32)				100,00	14.200,00	59.633,29	63.200,00	77.300,00	120.784,52
SU 23	Summe Haushaltsrücklagen				0,00	0,00	0,00	0,00	0,00	0,00
SA00	Nettoergebnis nach Zuw./Entn. Haushaltsrücklagen (Saldo 0 +/- SU23)				100,00	14.200,00	59.633,29			
Investive Gebarung										
2/850000+300000	KPC Barwert Wasser		3331	33				3.200,00	5.800,00	6.333,28
6/850000+300000	Kapitaltransfers von Bund ÖKK		3331	1 33					25.000,00	
6/850000+300100	Kapitaltransfers von Bund KIG		3331	1 33					34.800,00	
6/850000+301200	Kapitaltransfers von Ländern, Landesfonds und Landeskammern		3331	1 33				50.000,00	40.000,00	
2/850000+307000	Kapitaltransfers von privaten Haushalten und privaten Organisationen ohne Erwerbszweck und andere		3334	34				7.000,00	2.000,00	5.938,28
SU 33	Summe Einzahlungen investive Gebarung							60.200,00	107.600,00	12.271,56
5/850000-050000	Ausgaben Brunnen 2018		3412	1 40				90.700,00	125.000,00	12.770,79
1/850000-050000	Sonderanlagen (Speiche cher, Rohrnetz etc.)		3412	2 40				800,00	500,00	
SU 34	Summe Auszahlungen investive Gebarung							91.500,00	125.500,00	12.770,79
SA2	Saldo (2) Geldfluss aus der Investiven Gebarung (33 – 34)							-31.300,00	-17.900,00	-499,23
SA3	Saldo (3) Nettofinanzierungssaldo (Saldo 1 + Saldo 2)							31.900,00	59.400,00	120.285,29
Finanzierungstätigkeit										
6/850000+346200	Darl. Brunnen 2020		3514	1 55				22.400,00		
SU 35	Summe Einzahlungen aus der Finanzierungstätigkeit							22.400,00	0,00	0,00
1/850000-346000	Tilgung von Bankdarleh lehen		3614	65				29.600,00	92.100,00	91.292,20
1/850000-346100	Tilgung von Darlehen Sanierung		3614	65				10.000,00	10.000,00	9.999,96

		MVAG		VC QU	Ergebnisvoranschlag			Finanzierungsvoranschlag			
		EH	FH		VA 2022	VA 2021	RA 2020	VA 2022	VA 2021	RA 2020	
1/850000-346200	Tilgung WVA Brunnen 2018			3614	65				3.300,00	3.300,00	3.589,76
1/850000-346300	Tilgg Darl Leitungskataster Anteil			3614	65				1.000,00	1.000,00	1.028,64
1/850000-346400	Tilgg Darl. Brunnen 2020			3614	65				1.000,00		
SU 36	Summe Auszahlungen aus der Finanzierungstätigkeit								44.900,00	106.400,00	105.910,56
SA4	Saldo (4) Geldfluss aus der Finanzierungstätigkeit (35 – 36)								-22.500,00	-106.400,00	-105.910,56
SA5	Saldo (5) Geldfluss aus der voranschlagswirksamen Gebarung (Saldo 3 + Saldo 4)								9.400,00	-47.000,00	14.374,73
851	Betriebe der Abwasserbeseitigung										
851000	Abwasserbeseitigung										
	Operative Gebarung										
2/851000+813000	Erträge aus der Auflösung von Investitionszuschüssen (Kapitaltransfers)			2127		56.200,00	55.400,00	55.410,57			
2/851000+829000	sonst. Einnahmen	2116	3116	18		200,00	800,00	1.337,57	200,00	800,00	1.337,57
2/851000+852100	Kanalbenützungsgebühr	2113	3113	12		183.000,00	177.000,00	175.201,54	183.000,00	177.000,00	171.570,31
2/851000+861000	Zinsenzuschuss Leitungskataster	2121	3121	15				883,91			883,91
2/851000+861100	Zinsenzuschüsse des Landes ÖKK BA 02+03	2121	3121	15		49.000,00	47.900,00	46.626,48	49.000,00	47.900,00	46.626,48
SU 21 / 31	Summe Erträge / Einzahlungen operative Gebarung					288.400,00	281.100,00	279.460,07	232.200,00	225.700,00	220.418,27
1/851000-600000	Strom	2222	3222	24		6.000,00	6.000,00	4.577,48	6.000,00	6.000,00	4.577,48
1/851000-619000	Wartung und Instandhaltung Kanal neu	2224	3224	24		20.000,00	20.000,00	30.930,10	20.000,00	20.000,00	28.898,10
1/851000-631000	Telefongebühren	2222	3222	24		800,00	700,00	480,00	800,00	700,00	480,00
1/851000-650000	Kreditzinsen Leitungskataster	2241	3241	25		900,00	900,00	950,63	900,00	900,00	950,63
1/851000-650100	Kreditzinsen oberbank	2241	3241	25		8.100,00	9.000,00	9.895,81	8.100,00	9.000,00	9.895,81
1/851000-650300	Zinsen Darl ABA Kellerberg 2022	2241	3241	25		200,00			200,00		
1/851000-670000	Versicherungen	2222	3222	24		2.500,00	2.500,00	2.432,11	2.500,00	2.500,00	2.432,11
1/851000-680000	Planmäßige Abschreibung	2226				78.000,00	75.400,00	75.436,99			
1/851000-710000	Gebrauchsabgabe	2225	3225	24		5.300,00	5.300,00	5.247,45	5.300,00	5.300,00	5.247,45
1/851000-720000	Kostenersätze für Leistungen	2225	3225	24		18.400,00	18.400,00	22.632,64	18.400,00	18.400,00	22.632,64
1/851000-728000	Entgelte für sonstige Leistungen	2225	3225	24		500,00	500,00	205,33	500,00	500,00	103,33
1/851000-752000	Beiträge an Abwasser- verbände	2231	3231	26		72.600,00	71.400,00	50.019,79	72.600,00	71.400,00	50.019,79
1/851000-752100	Kosten der Abgabeneinhebung (GVU)	2231	3231	26				26,95			26,95
SU 22 / 32	Summe Aufwendungen / Auszahlungen operative Gebarung					213.300,00	210.100,00	202.835,28	135.300,00	134.700,00	125.264,29
SA 0 / SA 1	(0) Nettoergebnis (21 - 22) / (1) Geldfluss operative Gebarung (31 – 32)					75.100,00	71.000,00	76.624,79	96.900,00	91.000,00	95.153,98
SU 23	Summe Haushaltsrücklagen					0,00	0,00	0,00	0,00	0,00	0,00
SA00	Nettoergebnis nach Zuw./Entn. Haushaltsrücklagen (Saldo 0 +/- SU23)					75.100,00	71.000,00	76.624,79			
	Investive Gebarung										
2/851000+300000	KPC Barwert Kanal			3331	33				36.400,00	38.400,00	40.536,77
6/851000+300000	Kapitaltransfers von Bund, Bundesfonds und Bundeskammern			3331	1 33					17.000,00	

		MVAG		VC	QU	Ergebnisvoranschlag			Finanzierungsvoranschlag			
		EH	FH			VA 2022	VA 2021	RA 2020	VA 2022	VA 2021	RA 2020	
6/851000+300100	Kapitaltransfers von Bund KIG		3331	1	33					34.000,00		
6/851000+301200	Kapitaltransfers von Ländern, Landesfonds und Landesammern		3331	1	33					34.000,00		
2/851000+307000	Kapitaltransfers von privaten Haushalten und privaten Organisationen ohne Erwerbszweck und andere		3334		34				7.000,00	7.000,00		7.376,27
SU 33	Summe Einzahlungen investive Gebarung								43.400,00	130.400,00		47.913,04
1/851000-004000	Hausanschluss Ausgaben		3412	2	40				15.000,00	35.500,00		
5/851000-004100	Ausgaben Kanal Reitler Gründe		3412	1	40					83.400,00		1.623,36
1/851000-050000	Sonderanlagen		3412	2	40					2.500,00		
SU 34	Summe Auszahlungen investive Gebarung								15.000,00	121.400,00		1.623,36
SA2	Saldo (2) Geldfluss aus der Investiven Gebarung (33 – 34)								28.400,00	9.000,00		46.289,68
SA3	Saldo (3) Nettofinanzierungssaldo (Saldo 1 + Saldo 2)								125.300,00	100.000,00		141.443,66
Finanzierungstätigkeit												
6/851000+346200	Tilgg Darl ABA Kellerberg 2022		3514	1	55					39.600,00		
SU 35	Summe Einzahlungen aus der Finanzierungstätigkeit								39.600,00	0,00		0,00
1/851000-346000	Tilgung von Bankdarlehen Leitungskataster		3614		65				3.800,00	3.800,00		3.771,36
1/851000-346100	Tilgung von Darlehen Oberbank		3614		65				102.400,00	101.500,00		100.588,19
1/851000-346300	Tilgg Darl ABA Kellerberg 2022		3614		65				1.000,00			
SU 36	Summe Auszahlungen aus der Finanzierungstätigkeit								107.200,00	105.300,00		104.359,55
SA4	Saldo (4) Geldfluss aus der Finanzierungstätigkeit (35 – 36)								-67.600,00	-105.300,00		-104.359,55
SA5	Saldo (5) Geldfluss aus der voranschlagswirksamen Gebarung (Saldo 3 + Saldo 4)								57.700,00	-5.300,00		37.084,11

		MVAG		VC QU	Ergebnisvoranschlag			Finanzierungsvoranschlag		
		EH	FH		VA 2022	VA 2021	RA 2020	VA 2022	VA 2021	RA 2020
9 Finanzwirtschaft										
91	Kapitalvermögen und Stiftungen ohne eigene Rechtspersönlichkeit									
910	Geldverkehr									
910000	Geldverkehr									
Operative Gebarung										
2/910000+823000	Zinsen der Giro- und Spargirokonten	2131	3131	14			3,91			3,91
SU 21 / 31	Summe Erträge / Einzahlungen operative Gebarung				0,00	0,00	3,91	0,00	0,00	3,91
1/910000-650000	Zinsen Kassenkredite	2241	3241	25	500,00	500,00	192,65	500,00	500,00	192,65
1/910000-659000	Geldverkehrsspesen Buchungsgebühren	2244	3244	24	800,00	800,00	642,87	800,00	800,00	642,87
1/910000-710000	KESSt	2225	3225	24	100,00	100,00	0,86	100,00	100,00	0,86
SU 22 / 32	Summe Aufwendungen / Auszahlungen operative Gebarung				1.400,00	1.400,00	836,38	1.400,00	1.400,00	836,38
SA 0 / SA 1	(0) Nettoergebnis (21 - 22) / (1) Geldfluss operative Gebarung (31 - 32)				-1.400,00	-1.400,00	-832,47	-1.400,00	-1.400,00	-832,47
SU 23	Summe Haushaltsrücklagen				0,00	0,00	0,00	0,00	0,00	0,00
SA00	Nettoergebnis nach Zuw./Entn. Haushaltsrücklagen (Saldo 0 +/- SU23)				-1.400,00	-1.400,00	-832,47			
Investive Gebarung										
SU 33	Summe Einzahlungen investive Gebarung							0,00	0,00	0,00
SU 34	Summe Auszahlungen investive Gebarung							0,00	0,00	0,00
SA2	Saldo (2) Geldfluss aus der Investiven Gebarung (33 - 34)							0,00	0,00	0,00
SA3	Saldo (3) Nettofinanzierungssaldo (Saldo 1 + Saldo 2)							-1.400,00	-1.400,00	-832,47
Finanzierungstätigkeit										
SU 35	Summe Einzahlungen aus der Finanzierungstätigkeit							0,00	0,00	0,00
SU 36	Summe Auszahlungen aus der Finanzierungstätigkeit							0,00	0,00	0,00
SA4	Saldo (4) Geldfluss aus der Finanzierungstätigkeit (35 - 36)							0,00	0,00	0,00
SA5	Saldo (5) Geldfluss aus der voranschlagswirksamen Gebarung (Saldo 3 + Saldo 4)							-1.400,00	-1.400,00	-832,47
92	Öffentliche Abgaben									
920	Ausschließliche Gemeindeabgaben									
920000	Ausschließlich Gemein- deabgaben									
Operative Gebarung										
2/920000+828000	Rückersatz Verbandsanteil GVU	2116	3116	18		1.000,00	2.449,74		1.000,00	2.449,74
2/920000+830000	Grundsteuer A	2111	3111	10	4.000,00	3.000,00	7.974,78	4.000,00	3.000,00	3.156,13
2/920000+831000	Grundsteuer B	2111	3111	10	58.000,00	58.000,00	57.854,20	58.000,00	58.000,00	56.565,69
2/920000+833100	Kommunalsteuer	2111	3111	10	30.000,00	50.000,00	50.736,54	30.000,00	50.000,00	44.799,18
2/920000+838000	Hundeabgabe	2111	3111	10	1.900,00	1.800,00	1.721,54	1.900,00	1.800,00	1.608,46
2/920000+841000	Gebrauchsabgabe	2111	3111	10	15.000,00	20.000,00	15.842,94	15.000,00	20.000,00	15.842,94

	MVAG	VC	QU	Ergebnisvoranschlag			Finanzierungsvoranschlag			
				EH	FH	VA 2022	VA 2021	RA 2020	VA 2022	VA 2021
2/920000+849000	Nebenansprüche	2111	3111	10	200,00	200,00	254,18	200,00	200,00	219,14
2/920000+850000	Aufschließungsabgabe	2111	3111	10	60.000,00	90.000,00	64.672,02	60.000,00	90.000,00	43.880,39
2/920000+856000	Verwaltungsabgaben	2111	3111	10	2.000,00	1.600,00	2.086,85	2.000,00	1.600,00	1.771,30
2/920000+857000	Kommissionsgebühren	2111	3111	10	1.800,00	500,00	812,52	1.800,00	500,00	757,32
SU 21 / 31	Summe Erträge / Einzahlungen operative Gebarung				172.900,00	226.100,00	204.405,31	172.900,00	226.100,00	171.050,29
1/920000-752000	Kosten der Abgaben- einhebung (GV)	2231	3231	26	11.000,00	11.000,00	11.144,41	11.000,00	11.000,00	10.793,93
SU 22 / 32	Summe Aufwendungen / Auszahlungen operative Gebarung				11.000,00	11.000,00	11.144,41	11.000,00	11.000,00	10.793,93
SA 0 / SA 1	(0) Nettoergebnis (21 - 22) / (1) Geldfluss operative Gebarung (31 - 32)				161.900,00	215.100,00	193.260,90	161.900,00	215.100,00	160.256,36
SU 23	Summe Haushaltsrücklagen				0,00	0,00	0,00	0,00	0,00	0,00
SA00	Nettoergebnis nach Zuw./Entn. Haushaltsrücklagen (Saldo 0 +/- SU23)				161.900,00	215.100,00	193.260,90			
Investive Gebarung										
SU 33	Summe Einzahlungen investive Gebarung							0,00	0,00	0,00
SU 34	Summe Auszahlungen investive Gebarung							0,00	0,00	0,00
SA2	Saldo (2) Geldfluss aus der Investiven Gebarung (33 - 34)							0,00	0,00	0,00
SA3	Saldo (3) Nettofinanzierungssaldo (Saldo 1 + Saldo 2)							161.900,00	215.100,00	160.256,36
Finanzierungstätigkeit										
SU 35	Summe Einzahlungen aus der Finanzierungstätigkeit							0,00	0,00	0,00
SU 36	Summe Auszahlungen aus der Finanzierungstätigkeit							0,00	0,00	0,00
SA4	Saldo (4) Geldfluss aus der Finanzierungstätigkeit (35 - 36)							0,00	0,00	0,00
SA5	Saldo (5) Geldfluss aus der voranschlagswirksamen Gebarung (Saldo 3 + Saldo 4)							161.900,00	215.100,00	160.256,36
921	Zwischen Ländern und Gemeinden geteilte Abgaben									
921000	Abgaben Länder und Gemeinden geteilt									
Operative Gebarung										
2/921000+834000	Nächtigungstaxe + Interessentenbeit	2111	3111	10	15.000,00	18.000,00	16.474,85	15.000,00	18.000,00	16.474,85
SU 21 / 31	Summe Erträge / Einzahlungen operative Gebarung				15.000,00	18.000,00	16.474,85	15.000,00	18.000,00	16.474,85
SU 22 / 32	Summe Aufwendungen / Auszahlungen operative Gebarung				0,00	0,00	0,00	0,00	0,00	0,00
SA 0 / SA 1	(0) Nettoergebnis (21 - 22) / (1) Geldfluss operative Gebarung (31 - 32)				15.000,00	18.000,00	16.474,85	15.000,00	18.000,00	16.474,85
SU 23	Summe Haushaltsrücklagen				0,00	0,00	0,00	0,00	0,00	0,00
SA00	Nettoergebnis nach Zuw./Entn. Haushaltsrücklagen (Saldo 0 +/- SU23)				15.000,00	18.000,00	16.474,85			
Investive Gebarung										
SU 33	Summe Einzahlungen investive Gebarung							0,00	0,00	0,00
SU 34	Summe Auszahlungen investive Gebarung							0,00	0,00	0,00
SA2	Saldo (2) Geldfluss aus der Investiven Gebarung (33 - 34)							0,00	0,00	0,00
SA3	Saldo (3) Nettofinanzierungssaldo (Saldo 1 + Saldo 2)							15.000,00	18.000,00	16.474,85
Finanzierungstätigkeit										
SU 35	Summe Einzahlungen aus der Finanzierungstätigkeit							0,00	0,00	0,00
SU 36	Summe Auszahlungen aus der Finanzierungstätigkeit							0,00	0,00	0,00

	MVAG	VC QU		Ergebnisvoranschlag			Finanzierungsvoranschlag				
		EH	FH	VA 2022	VA 2021	RA 2020	VA 2022	VA 2021	RA 2020		
SA4		Saldo (4) Geldfluss aus der Finanzierungstätigkeit (35 – 36)						0,00	0,00	0,00	
SA5		Saldo (5) Geldfluss aus der voranschlagswirksamen Gebarung (Saldo 3 + Saldo 4)						15.000,00	18.000,00	16.474,85	
925		Ertragsanteile an gemeinschaftlichen Bundesabgaben									
925000		Ertragsanteile an gem. Bundesabgaben									
Operative Gebarung											
2/925000+859400		Ertragsanteile	2112	3112	11	849.000,00	787.800,00	730.963,92	849.000,00	787.800,00	730.963,92
SU 21 / 31		Summe Erträge / Einzahlungen operative Gebarung			849.000,00	787.800,00	730.963,92	849.000,00	787.800,00	730.963,92	
SU 22 / 32		Summe Aufwendungen / Auszahlungen operative Gebarung			0,00	0,00	0,00	0,00	0,00	0,00	
SA 0 / SA 1		(0) Nettoergebnis (21 - 22) / (1) Geldfluss operative Gebarung (31 – 32)			849.000,00	787.800,00	730.963,92	849.000,00	787.800,00	730.963,92	
SU 23		Summe Haushaltsrücklagen			0,00	0,00	0,00	0,00	0,00	0,00	
SA00		Nettoergebnis nach Zuw./Entn. Haushaltsrücklagen (Saldo 0 +/- SU23)			849.000,00	787.800,00	730.963,92				
Investive Gebarung											
SU 33		Summe Einzahlungen investive Gebarung						0,00	0,00	0,00	
SU 34		Summe Auszahlungen investive Gebarung						0,00	0,00	0,00	
SA2		Saldo (2) Geldfluss aus der Investiven Gebarung (33 – 34)						0,00	0,00	0,00	
SA3		Saldo (3) Nettofinanzierungssaldo (Saldo 1 + Saldo 2)						849.000,00	787.800,00	730.963,92	
Finanzierungstätigkeit											
SU 35		Summe Einzahlungen aus der Finanzierungstätigkeit						0,00	0,00	0,00	
SU 36		Summe Auszahlungen aus der Finanzierungstätigkeit						0,00	0,00	0,00	
SA4		Saldo (4) Geldfluss aus der Finanzierungstätigkeit (35 – 36)						0,00	0,00	0,00	
SA5		Saldo (5) Geldfluss aus der voranschlagswirksamen Gebarung (Saldo 3 + Saldo 4)						849.000,00	787.800,00	730.963,92	
94		Finanzzuweisungen und Zuschüsse									
940		Bedarfszuweisungen									
940000		Finanzwirtschaft									
Operative Gebarung											
2/940000+861000		BZ1	2121	3121	15	78.800,00	53.700,00	42.485,00	78.800,00	53.700,00	42.485,00
2/940000+871100		Kapitaltransfers aus Gemeinde-Bedarfszuweisungsmittel	2121	3121	33	118.300,00	173.900,00	210.408,13	118.300,00	173.900,00	210.408,13
SU 21 / 31		Summe Erträge / Einzahlungen operative Gebarung			197.100,00	227.600,00	252.893,13	197.100,00	227.600,00	252.893,13	
SU 22 / 32		Summe Aufwendungen / Auszahlungen operative Gebarung			0,00	0,00	0,00	0,00	0,00	0,00	
SA 0 / SA 1		(0) Nettoergebnis (21 - 22) / (1) Geldfluss operative Gebarung (31 – 32)			197.100,00	227.600,00	252.893,13	197.100,00	227.600,00	252.893,13	
SU 23		Summe Haushaltsrücklagen			0,00	0,00	0,00	0,00	0,00	0,00	
SA00		Nettoergebnis nach Zuw./Entn. Haushaltsrücklagen (Saldo 0 +/- SU23)			197.100,00	227.600,00	252.893,13				
Investive Gebarung											
SU 33		Summe Einzahlungen investive Gebarung						0,00	0,00	0,00	

	MVAG	VC	QU	Ergebnisvoranschlag			Finanzierungsvoranschlag			
				EH	FH	VA 2022	VA 2021	RA 2020	VA 2022	VA 2021
SU 34										
SA2										
SA3										
Finanzierungstätigkeit										
SU 35										
SU 36										
SA4										
SA5										
941										
941000										
Operative Gebarung										
2/941000+860000										
SU 21 / 31										
SU 22 / 32										
SA 0 / SA 1										
SU 23										
SA00										
Investive Gebarung										
SU 33										
SU 34										
SA2										
SA3										
Finanzierungstätigkeit										
SU 35										
SU 36										
SA4										
SA5										

Personaldaten iSd ÖStp (Anlage 4)

Gruppe 1 - gesamt	Dienstverhältnis zu Gemeinde, dienstleistend in einer Dienststelle, bezahlt aus dem Budget		Personalaufwendungen, Aktive, betriebsmäßige Darstellung exklusive Ausgliederungen				
	Köpfe	VBÄ	davon melden Gemeinden optional				gesamt
Bezüge (L und G: Unterklasse 50-55)			Nebengebühren (L und G: Gruppen 564-569)	Dienstgeberbeiträge (L und G: Unterklasse 58)	Weitere Aufwendungen	Kontenklasse 5	
BeamtInnen							
Vertragsbedienstete	12,0	50,4					
KV-Bedienstete (Kollektivvertrag)							
Summe	12,0	50,4					
darunter (Teilmengen der Gruppe 1)							
MusikschullehrerInnen							
KindergärtnerInnen und							
Bedienstete nicht-ausgliederter Krankenanstalten							
Gruppe 1a - Ausbildungsverhältnisse (insb. Lehrlinge)							

Gruppe 2 - gesamt	Dienstverhältnis zur Gemeinde, dienstleistend bei sonstigem Rechtsträger, bezahlt aus dem Budget		Personalaufwendungen, Aktive, Ausgliederter				
	Köpfe	VBÄ	davon melden Gemeinden optional				gesamt
Bezüge (L und G: Unterklasse 50-55)			Nebengebühren (L und G: Gruppen 564-569)	Dienstgeberbeiträge (L und G: Unterklasse 58)	Weitere Aufwendungen	Kontenklasse 5	
BeamtInnen							
Vertragsbedienstete							
Summe	0,0	0,0					

BeamtInnen-PensionistInnen zum 31.12.2022			
	Anzahl	Ø-Pensionshöhe /Mt. ¹⁾	
RuhegenussbezieherInnen	1,0	650,0	
Hinterbliebene ²⁾			
Neue RuhegenussbezieherInnen im Bezugsjahr 2022			
	Anzahl	Ø-Pensionsantrittsalter	Ø-Pensionshöhe /Mt. ¹⁾
Alterspension ³⁾			
Dienstunfähigkeit ⁴⁾			
vorzeitige Pensionierung mit Abschlag ⁵⁾			
vorzeitige Pensionierung ohne Abschlag ⁶⁾			
Pensionierungen gesamt	0,0	0,0	0,0
1) Durchschnittspension im Dezember laut Personalstatistik-Festlegungen ohne Sonderzahlungen, ohne Pflegegeld und ohne sonstige Transferleistungen; brutto 2) Witwen-, Witwer-, Waisenversorgungsbezüge und vergleichbare Leistungen 3) Ruhebezüge aufgrund einer Ruhestandsversetzung durch Erklärung iSd § 15 iVm § 236c Abs. 1 BDG 1979, eines Übertritts in den Ruhestand oder einer vergleichbaren Regelung 4) Ruhebezüge aufgrund einer Ruhestandsversetzung wegen dauernder Dienstunfähigkeit 5) Ruhebezüge aufgrund einer Ruhestandsversetzung vor dem Mindestalter für eine Ruhestandsversetzung durch Erklärung iSd Z 3, die eine Minderung der Bemessungsgrundlage bewirkt (z.B. § 207n BDG 1979) 6) Ruhebezüge aufgrund einer Ruhestandsversetzung vor dem Mindestalter für eine Ruhestandsversetzung durch Erklärung iSd Z 3, die keine Minderung der Bemessungsgrundlage bewirkt (z.B. § 207n BDG 1979)			
Pensionsausgaben für das Bezugsjahr 2022			
Summe	0,00		

Nachweis über Transferzahlungen (Anlage 6a)

Haushaltskonto	Bezeichnung Ansatz	Bezeichnung Post	Summe Einzahlungen	Summe Auszahlungen
Transferzahlungen von/an Bund, Bundesfonds, Bundeskammern				
Gesamtsumme Transferzahlungen von/an Bund, Bundesfonds, Bundeskammern			956.300,00	0,00
Summe Kapitaltransfers			0,00	0,00
Summe Laufende Transfers			956.300,00	0,00
2/021000+816000	Statistik	Ersatz für statist. Erhebungen	100,00	
2/925000+859400	Ertragsanteile an gem. Bundesabgaben	Ertragsanteile	849.000,00	
2/940000+861000	Finanzwirtschaft	BZ1	78.800,00	
2/941000+860000	Sonstige Finanzzuw. nach dem FAG	Finanzzuweisungen des Bundes nach FAG	28.400,00	
Transferzahlungen von/an Länder, Landesfonds, Landesammern				
Gesamtsumme Transferzahlungen von/an Länder, Landesfonds, Landesammern			283.500,00	151.200,00
Summe Kapitaltransfers			0,00	0,00
Summe Laufende Transfers			283.500,00	151.200,00
2/024000+816000	Wahlamt	Kostenbeiträge für Wahlen	100,00	
2/850000+861100	Wasserversorgung	Zinsen und Annuitäten- zuschuß	15.600,00	
2/851000+861100	Abwasserbeseitigung	Zinsenzuschüsse des Landes ÖKK BA 02+03	49.000,00	
6/612000+871000	Gemeindestraßen	NÖLR, Abt. II/1 Bedarfszuweisungen	218.800,00	
1/419000-751000	Sonstige Einrichtungen und Maßnahmen	Wohnsitzgemeindebei- trag-SHG Sozihilfeuml.		5.000,00
1/419000-751100	Sonstige Einrichtungen und Maßnahmen	Sozialhilfeumlage		120.000,00
1/439000-751000	Jugendwohlfahrt	Jugendwohlfahrtsumlage		23.000,00
1/510000-751000	Sonstige Einrichtungen und Maßnahmen	Beitrag an Pensions- verband		3.200,00
Transferzahlungen von/an Gemeinden, Gemeindeverbände, Gemeindefonds				
Gesamtsumme Transferzahlungen von/an Gemeinden, Gemeindeverbände, Gemeindefonds			0,00	412.900,00
Summe Kapitaltransfers			0,00	0,00
Summe Laufende Transfers			0,00	412.900,00
1/022000-752000	Standesamt	Beitrag an Standes- amtsverband		6.500,00
1/212000-752000	Hauptschule	Schulumlage		70.200,00
1/213000-752000	Sonderschule	Schulumlage		11.000,00
1/562000-752000	Beiträge der Gemeinden zum Krankenanstaltensp	Sprengelbeitrag NÖKAS (Zweckaufwand)		241.000,00
1/813000-752000	Müllbeseitigung	Beitrag an Müllbesei- tigungsverband		600,00
1/851000-752000	Abwasserbeseitigung	Beiträge an Abwasser- verbände		72.600,00
1/920000-752000	Ausschließlich Gemein- deabgaben	Kosten der Abgaben- einhebung (GV)		11.000,00
Transferzahlungen von/an Sozialversicherungsträger				
Gesamtsumme Transferzahlungen von/an Sozialversicherungsträger			0,00	0,00
Summe Kapitaltransfers			0,00	0,00
Summe Laufende Transfers			0,00	0,00

Haushaltskonto	Bezeichnung Ansatz	Bezeichnung Post	Summe Einzahlungen	Summe Auszahlungen
Transferzahlungen von/an Sozialversicherungsträger				
	Gesamtsumme Transferzahlungen von/an Sozialversicherungsträger		0,00	0,00
	Summe Kapitaltransfers		0,00	0,00
	Summe Laufende Transfers		0,00	0,00
Transferzahlungen von/an sonst. Träger des öffentlichen Rechts				
	Gesamtsumme Transferzahlungen von/an sonst. Träger des öffentlichen Rechts		0,00	8.600,00
	Summe Kapitaltransfers		0,00	0,00
	Summe Laufende Transfers		0,00	8.600,00
1/060000-726000	Beiträge an Verbände, Vereine und sonstige O	Beiträge an Verbände (Gemeindevertreterverb		8.600,00
	Gesamtsumme		1.239.800,00	572.700,00

Nachweis über Haushaltsrücklagen und
Zahlungsmittelreserven (Anlage 6b)

Haushaltsrücklagen		Rücklagenstand			Zahlungsmittelreserven		
Nr.	Verwendungszweck	31.12.2021	Zuführungen	Entnahmen	31.12.2022	Stand aktuell	Konto-/Sparbuchnummer

Einzelnachweis über Finanzschulden und Schuldendienst
(Anlage 6c)

Kontonummer Darlehensnr.	Ansatz	Darlehensgeber/Staat Aktenzahl	Verwendungszweck Genehmigungsdatum/-vermerk	Beschluss- Datum	Zinssatz Zinsindikator	Währung	Laufzeit
1. Darlehen für Investitionszwecke							
1.1. ... von Trägern des öffentlichen Rechts							
1.1.1. ... von Bund, Bundesfonds, Bundeskammern							
1.1.2. ... von Ländern, Landesfonds, Landeskammern							
3 133	029000	NÖ Landesregierung/AT	Dorferneuerung Amtsgebäude	Amtsgebäude	0,000%	EUR	01.01.2002 - nieder verzin 31.12.2027
1.1.3. ... von Gemeinden, Gemeindeverbänden, Gemeindefonds							
1.1.4. ... von Sozialversicherungsträgern							
1.1.5. ... von sonstigen Trägern des öffentlichen Rechts							
1.2. ... von Beteiligungen der Gebietskörperschaft (ohne Finanzunternehmen)							
1.3. ... von Unternehmen (ohne Beteiligungen und ohne Finanzunternehmen)							
1.4. ... von Finanzunternehmen							
1.4.1. ... von Finanzunternehmen im Inland							
2 221	211000	Kreditinstitut/AT 511-0220.30	Umbau der Volksschule KI, Oberbank, HypoNr. 635017031	Volksschulen	0,875%	EUR	01.01.2003 - euribor1m 31.12.2023
2 313	851000	Kreditinstitut/AT 511-0219.09	ABA 2003 Darlehen, Oberbank	Abwasserbeseitigung	0,875%	EUR	01.01.2003 - euribor1m 31.12.2030
2 315	612000	Kreditinstitut/AT 5300/178672	Straßenbau LFSA, F1--F-6206	Gemeindestraßen	0,358%	EUR	01.01.2003 - euribor6m 31.12.2026
2 316	850000	Kreditinstitut/AT 1202105278	Leitungskataster, AT46 3293 9012 0210 5278	Leitungskataster Anteil ABA	1,140%	EUR	01.01.2017 - euribor3m 31.12.2042
2 316	851000	Kreditinstitut/AT 1202105278	Leitungskataster, AT46 3293 9012 0210 5278	Leitungskataster Anteil ABA	1,140%	EUR	01.01.2017 - euribor3m 31.12.2042
2 317	850000	Kreditinstitut/AT	WVA Brunnen Steinbachwiese 2020	Wasserversorgung Brunnen 2020	0,000%	EUR	01.01.2020 - normal verzin 31.12.2040
2 318	850000	Kreditinstitut/AT 00466290904	WVA Brunnen 2018	03.04.2018 Wasserversorgung	0,840%	EUR	01.01.2018 - euribor6m 31.12.2038

Kontonummer Darlehensnr.	Darlehenshöhe Gesamt	Buchwert 31.12.2021	Zugang	Tilgung	Zinsen	Summe Schuldendienst	Schuldendienst- ersätze	Buchwert 31.12.2022	Netto Schuldendienst
3 133	21.800,00	7.400,00		1.100,00		1.100,00		6.300,00	1.100,00
2 221	700.000,00	57.000,00		43.700,00	400,00	44.100,00		13.300,00	44.100,00
2 313	3.000.000,00	948.500,00		102.400,00	8.100,00	110.500,00		846.100,00	110.500,00
2 315	240.000,00	66.100,00		13.100,00	200,00	13.300,00		53.000,00	13.300,00
2 316	25.716,00 120.000,00	20.600,00		1.000,00	200,00	1.200,00		19.600,00	1.200,00
2 316	94.284,00 120.000,00	75.400,00		3.800,00	900,00	4.700,00		71.600,00	4.700,00
2 317	20.000,00		22.400,00	1.000,00	100,00	1.100,00		21.400,00	1.100,00
2 318	70.000,00	58.600,00		3.300,00	500,00	3.800,00		55.300,00	3.800,00

Kontonummer Darlehensnr.	Ansatz	Darlehensgeber/Staat Aktenzahl	Verwendungszweck Genehmigungsdatum/-vermerk	Beschluss-Datum	Zinssatz Zinsindikator	Währung	Laufzeit
2 320	164000	Kreditinstitut/AT	FF Maria Taferl HLF 2 Fahrzeug 2020	FF Maria Taferl HLF 2 Fahrzeug 2020	0,000%	EUR	01.01.2021 - 31.12.2046
3 531	950000	NÖ Landesregierung/AT	WWF Darlehen Kanal	WWF-Darlehen	0,000%	EUR	01.01.2003 - 31.12.2028 nieder verzin
5 310	850000	P.S.K./AT 511-0177.25	Wasserversorgung, Oberbank, Oberbank	Wasserversorgung	0,875%	EUR	01.01.1995 - 31.12.2023 euribor1m
6 3	850000	Hypo Landesband/AT 11-00.505.271	Wasserversorgung 2011 Sanierung	Wasserversorgung	0,690%	EUR	01.01.2011 - 31.12.2026 euribor1m

1.4.2. ... von Finanzunternehmen im Ausland

1.5. ... von Sonstigen

Zwischensumme

2. Finanzschulden für den laufenden Aufwand

2.1. ... von Trägern des öffentlichen Rechts

2.1.1. ... von Bund, Bundesfonds, Bundeskammern

2.1.2. ... von Ländern, Landesfonds, Landesammern

2.1.3. ... von Gemeinden, Gemeindeverbänden, Gemeindefonds

2.1.4. ... von Sozialversicherungsträgern

2.1.5. ... von sonstigen Trägern des öffentlichen Rechts

2.2. ... von Beteiligungen der Gebietskörperschaft (ohne Finanzunternehmungen)

2.3. ... von Unternehmen (ohne Beteiligungen und ohne Finanzunternehmungen)

6 321	851000	Hypo Landesband/AT	ABA Siedlung Kellerberg	ABA Siedlung Kellerbert	0,000%	EUR	01.01.2022 - 31.12.2037 euribor6m
----------	--------	--------------------	-------------------------	-------------------------	--------	-----	--------------------------------------

2.4. ... von Finanzunternehmen

2.4.1. ... von Finanzunternehmen im Inland

2.4.2. ... von Finanzunternehmen im Ausland

Kontonummer Darlehensnr.	Darlehenshöhe Gesamt	Buchwert 31.12.2021	Zugang	Tilgung	Zinsen	Summe Schuldendienst	Schuldendienst- ersätze	Buchwert 31.12.2022	Netto Schuldendienst
2 320	2.000.000,00	124.200,00		6.200,00	200,00	6.400,00		118.000,00	6.400,00
3 531	200.000,00	211.600,00						211.600,00	
5 310	1.225.171,00	29.600,00		29.600,00	100,00	29.700,00			29.700,00
6 3	175.000,00	118.000,00		10.000,00	800,00	10.800,00		108.000,00	10.800,00
		1.717.000,00	22.400,00	215.200,00	11.500,00	226.700,00	0,00	1.524.200,00	226.700,00

6 321	22.400,00		39.600,00	1.000,00	200,00	1.200,00		38.600,00	1.200,00
----------	-----------	--	-----------	----------	--------	----------	--	-----------	----------

Kontonummer Darlehensnr.	Ansatz	Darlehensgeber/Staat Aktenzahl	Verwendungszweck Genehmigungsdatum/-vermerk	Beschluss- Datum	Zinssatz	Währung	Laufzeit	Zinsindikator
-----------------------------	--------	-----------------------------------	--	---------------------	----------	---------	----------	---------------

2.5. ... von Sonstigen

Zwischensumme

SUMME (1 und 2)

Davon ohne A85-89

Davon A85-89

Kontonummer Darlehensnr.	Darlehenshöhe Gesamt	Buchwert 31.12.2021	Zugang	Tilgung	Zinsen	Summe Schuldendienst	Schuldendienst- ersätze	Buchwert 31.12.2022	Netto Schuldendienst
		0,00	39.600,00	1.000,00	200,00	1.200,00	0,00	38.600,00	1.200,00
		1.717.000,00	62.000,00	216.200,00	11.700,00	227.900,00	0,00	1.562.800,00	227.900,00
		466.300,00	0,00	64.100,00	800,00	64.900,00	0,00	402.200,00	64.900,00
		1.250.700,00	62.000,00	152.100,00	10.900,00	163.000,00	0,00	1.160.600,00	163.000,00

Nachweis über hausinterne Vergütungen (Anlage 6f)

Gruppenebene		Erträge	Aufwendungen
0	Vertretungskörper und allgemeine Verwaltung	21.100,00	0,00
1	Öffentliche Ordnung und Sicherheit	0,00	0,00
2	Unterricht, Erziehung, Sport und Wissenschaft	0,00	13.000,00
3	Kunst, Kultur und Kultus	0,00	0,00
4	Soziale Wohlfahrt und Wohnbauförderung	0,00	0,00
5	Gesundheit	0,00	0,00
6	Straßen- und Wasserbau, Verkehr	0,00	0,00
7	Wirtschaftsförderung	0,00	0,00
8	Dienstleistungen	56.000,00	64.100,00
9	Finanzwirtschaft	0,00	0,00
Summe		77.100,00	77.100,00

MFP - Ergebnishaushalt Gesamt 1. und 2. Ebene
- interne Vergütungen enthalten

MVAG	Mittelverwendungs- und aufbringungsgruppen (1. und 2. Ebene)	VA 2022	Plan 2023	Plan 2024	Plan 2025	Plan 2026
211	Erträge aus der operativen Verwaltungstätigkeit	1.483.200,00	1.476.200,00	1.486.900,00	1.500.600,00	1.512.600,00
2111	Erträge aus eigenen Abgaben	187.900,00	168.900,00	169.900,00	169.900,00	169.900,00
2112	Erträge aus Ertragsanteilen	849.000,00	860.000,00	870.000,00	880.000,00	890.000,00
2113	Erträge aus Gebühren	334.100,00	335.100,00	334.800,00	338.600,00	340.600,00
2114	Erträge aus Leistungen	91.300,00	91.300,00	91.300,00	91.200,00	91.200,00
2115	Erträge aus Besitz und wirtschaftlicher Tätigkeit	7.400,00	7.400,00	7.400,00	7.400,00	7.400,00
2116	Erträge aus Veräußerung und sonstige Erträge	13.500,00	13.500,00	13.500,00	13.500,00	13.500,00
2117	Nicht finanzierungswirksame operative Erträge					
212	Erträge aus Transfers	661.800,00	346.700,00	346.700,00	347.500,00	345.900,00
2121	Transferertrag von Trägern des öffentlichen Rechts	547.300,00	233.100,00	234.100,00	235.000,00	235.800,00
2122	Transferertrag von Beteiligungen					
2123	Transferertrag von Unternehmen (mit Finanzunternehmen)					
2124	Transferertrag von Haushalten und Organisationen ohne Erwerbscharakter					
2125	Transferertrag vom Ausland					
2126	Investitions- und Tilgungszuschüsse zwischen Unternehmungen und Betrieben der Gebietskörperschaft und der Gebietskörperschaft					
2127	Nicht finanzierungswirksamer Transferertrag	114.500,00	113.600,00	112.600,00	112.500,00	110.100,00
213	Finanzerträge	0,00	0,00	0,00	0,00	0,00
2131	Erträge aus Zinsen					
2132	Erträge aus Zinsen aus derivativen Finanzinstrumenten ohne Grundgeschäft					
2133	Erträge aus Gewinnentnahmen von marktbestimmten Betrieben					
2134	Sonstige Finanzerträge					
2135	Erträge aus Dividenden/Gewinnausschüttungen					
2136	Sonstige nicht finanzierungswirksame Finanzerträge					
21	Summe Erträge	2.145.000,00	1.822.900,00	1.833.600,00	1.848.100,00	1.858.500,00
221	Personalaufwand	358.100,00	363.300,00	370.900,00	378.500,00	384.800,00
2211	Personalaufwand (Bezüge, Nebengeb., Mehrleistungen)	285.500,00	291.900,00	298.300,00	304.800,00	311.300,00
2212	Gesetzlicher und freiwilliger Sozialaufwand	69.500,00	71.000,00	72.200,00	73.300,00	73.100,00
2213	Sonstiger Personalaufwand	400,00	400,00	400,00	400,00	400,00
2214	Nicht finanzierungswirksamer Personalaufwand	2.700,00				
222	Sachaufwand (ohne Transferaufwand)	967.400,00	959.900,00	941.700,00	950.200,00	926.900,00
2221	Gebrauchs- und Verbrauchsgüter, Handelswaren	80.700,00	81.200,00	81.700,00	81.900,00	82.300,00
2222	Verwaltungs- und Betriebsaufwand	79.600,00	81.200,00	81.600,00	82.200,00	82.700,00

MVAG	Mittelverwendungs- und aufbringungsgruppen (1. und 2. Ebene)	VA 2022	Plan 2023	Plan 2024	Plan 2025	Plan 2026
2223	Leasing- und Mietaufwand	15.500,00	15.500,00	15.500,00	23.400,00	8.400,00
2224	Instandhaltung	123.900,00	119.300,00	120.300,00	121.400,00	122.500,00
2225	Sonstiger Sachaufwand	276.900,00	277.500,00	280.300,00	281.600,00	282.100,00
2226	Nicht finanzierungswirksamer Sachaufwand	390.800,00	385.200,00	362.300,00	359.700,00	348.900,00
223	Transferaufwand (laufende Transfers und Kapitaltransfers)	629.600,00	650.400,00	668.500,00	684.600,00	701.600,00
2231	Transferaufwand an Träger des öffentlichen Rechts	614.900,00	635.700,00	653.800,00	669.900,00	686.900,00
2232	Transferaufwand an Beteiligungen					
2233	Transferaufwand an Unternehmen (mit Finanzunternehmen)	2.200,00	2.200,00	2.200,00	2.200,00	2.200,00
2234	Transferaufwand an Haushalte und Organisationen ohne Erwerbscharakter	12.500,00	12.500,00	12.500,00	12.500,00	12.500,00
2235	Transferaufwand an das Ausland					
2236	Investitions- und Tilgungszuschüsse zwischen Unternehmungen und Betrieben der Gebietskörperschaft und der Gebietskörperschaft					
2237	Nicht finanzierungswirksamer Transferaufwand					
224	Finanzaufwand	13.000,00	11.700,00	10.600,00	9.400,00	8.200,00
2241	Zinsen aus Finanzschulden, Finanzierungsleasing, Forderungskauf und derivativen Finanzinstrumenten mit Grundgeschäft	12.200,00	10.900,00	9.800,00	8.600,00	7.400,00
2242	Zinsen und sonstige Aufwendungen aus derivativen Finanzinstrumenten ohne Grundgeschäft					
2243	Gewinnentnahmen von Unternehmungen und marktbestimmten Betrieben der Gebietskörperschaft (innerhalb der Gebietskörperschaft)					
2244	Sonstiger Finanzaufwand	800,00	800,00	800,00	800,00	800,00
2245	Nicht finanzierungswirksamer Finanzaufwand					
22	Summe Aufwendungen	1.968.100,00	1.985.300,00	1.991.700,00	2.022.700,00	2.021.500,00
SA0	Saldo (0) Nettoergebnis (21 - 22)	176.900,00	-162.400,00	-158.100,00	-174.600,00	-163.000,00
230	Entnahmen von Haushaltsrücklagen	0,00	0,00	0,00	0,00	0,00
2301	Entnahmen von Haushaltsrücklagen					
240	Zuweisung an Haushaltsrücklagen	0,00	0,00	0,00	0,00	0,00
2401	Zuweisung an Haushaltsrücklagen					
23	Summe Haushaltsrücklagen	0,00	0,00	0,00	0,00	0,00
SA00	Nettoergebnis nach Zuweisung und Entnahmen von Haushaltsrücklagen (Saldo 0 +/- SU23)	176.900,00	-162.400,00	-158.100,00	-174.600,00	-163.000,00

MFP - Finanzierungshaushalt Gesamt 1. und 2. Ebene
- interne Vergütungen enthalten

MVAG	Mittelverwendungs- und aufbringungsgruppen (1. und 2. Ebene)	VA 2022	Plan 2023	Plan 2024	Plan 2025	Plan 2026
311	Einzahlungen aus der operativen Verwaltungstätigkeit	1.483.200,00	1.476.200,00	1.486.900,00	1.500.600,00	1.512.600,00
3111	Einzahlungen aus eigenen Abgaben	187.900,00	168.900,00	169.900,00	169.900,00	169.900,00
3112	Einzahlungen aus Ertragsanteilen	849.000,00	860.000,00	870.000,00	880.000,00	890.000,00
3113	Einzahlungen aus Gebühren	334.100,00	335.100,00	334.800,00	338.600,00	340.600,00
3114	Einzahlungen aus Leistungen	91.300,00	91.300,00	91.300,00	91.200,00	91.200,00
3115	Einzahlungen aus Besitz und wirtschaftlicher Tätigkeit	7.400,00	7.400,00	7.400,00	7.400,00	7.400,00
3116	Einzahlungen aus Veräußerung von geringwertigen Wirtschaftsgütern (GWG) und sonstige Einzahlungen	13.500,00	13.500,00	13.500,00	13.500,00	13.500,00
312	Einzahlungen aus Transfers (ohne Kapitaltransfers)	547.300,00	233.100,00	234.100,00	235.000,00	235.800,00
3121	Transferzahlungen von Trägern des öffentlichen Rechts	547.300,00	233.100,00	234.100,00	235.000,00	235.800,00
3122	Transferzahlungen von Beteiligungen					
3123	Transferzahlungen von Unternehmen (inkl. Finanzunternehmen)					
3124	Transferzahlungen von Haushalte und Organisationen ohne Erwerbscharakter					
3125	Transferzahlungen vom Ausland					
3126	Investitions- und Tilgungszuschüsse zwischen Unternehmungen und Betrieben der Gebietskörperschaft und der Gebietskörperschaft					
313	Einzahlungen aus Finanzerträgen	0,00	0,00	0,00	0,00	0,00
3131	Einzahlungen aus Zinserträgen					
3133	Einzahlungen aus Gewinnentnahmen von marktbestimmten Betrieben					
3134	Sonstige Einzahlungen aus Finanzerträgen					
3135	Einzahlungen aus Dividenden/Gewinnausschüttungen					
31	Summe Einzahlungen operative Gebarung	2.030.500,00	1.709.300,00	1.721.000,00	1.735.600,00	1.748.400,00
321	Auszahlungen aus Personalaufwand	355.400,00	363.300,00	370.900,00	378.500,00	384.800,00
3211	Auszahlungen für Personalaufwand Bezüge, Nebengebühren, und Mehrleistungsvergütungen)	285.500,00	291.900,00	298.300,00	304.800,00	311.300,00
3212	Auszahlungen für gesetzliche und freiwillige Sozialaufwendungen	69.500,00	71.000,00	72.200,00	73.300,00	73.100,00
3213	Auszahlungen aus sonstigem Personalaufwand	400,00	400,00	400,00	400,00	400,00
322	Auszahlungen aus Sachaufwand (ohne Transferaufwand)	576.600,00	574.700,00	579.400,00	590.500,00	578.000,00
3221	Auszahlungen für Gebrauchs- und Verbrauchsgüter, Handelswaren	80.700,00	81.200,00	81.700,00	81.900,00	82.300,00
3222	Auszahlungen für Verwaltungs- und Betriebsaufwand	79.600,00	81.200,00	81.600,00	82.200,00	82.700,00
3223	Auszahlungen für Leasing- und Mietaufwand	15.500,00	15.500,00	15.500,00	23.400,00	8.400,00
3224	Auszahlungen für Instandhaltung	123.900,00	119.300,00	120.300,00	121.400,00	122.500,00
3225	Sonstige Auszahlungen aus Sachaufwand	276.900,00	277.500,00	280.300,00	281.600,00	282.100,00
323	Auszahlungen aus Transfers (ohne Kapitaltransfers)	629.600,00	650.400,00	668.500,00	684.600,00	701.600,00
3231	Transferzahlungen an Träger des öffentlichen Rechts	614.900,00	635.700,00	653.800,00	669.900,00	686.900,00
3232	Transferzahlungen an Beteiligungen					

MVAG	Mittelverwendungs- und aufbringungsgruppen (1. und 2. Ebene)	VA 2022	Plan 2023	Plan 2024	Plan 2025	Plan 2026
3233	Transferzahlungen an Unternehmen (inkl. Finanzunternehmen)	2.200,00	2.200,00	2.200,00	2.200,00	2.200,00
3234	Transferzahlungen an Haushalte und Organisationen ohne Erwerbscharakter	12.500,00	12.500,00	12.500,00	12.500,00	12.500,00
3235	Transferzahlungen an das Ausland					
3236	Investitions- und Tilgungszuschüsse zwischen Unternehmungen und Betrieben der Gebietskörperschaft und der Gebietskörperschaft					
324	Auszahlungen aus Finanzaufwand	13.000,00	11.700,00	10.600,00	9.400,00	8.200,00
3241	Auszahlungen für Zinsaufwand, für Finanzierungsleasing, für Forderungskauf, für Finanzschulden und derivative Finanzinstrumente mit Grundgeschäft	12.200,00	10.900,00	9.800,00	8.600,00	7.400,00
3242	Auszahlungen für Zinsen aus derivativen Finanzinstrumenten ohne Grundgeschäft					
3243	Auszahlung aus Gewinnentnahmen von marktbestimmten Betrieben					
3244	Sonstige Auszahlungen aus Finanzaufwendungen	800,00	800,00	800,00	800,00	800,00
32	Summe Auszahlungen operative Gebarung	1.574.600,00	1.600.100,00	1.629.400,00	1.663.000,00	1.672.600,00
SA1	Saldo (1) Geldfluss aus der Operativen Gebarung (31 – 32)	455.900,00	109.200,00	91.600,00	72.600,00	75.800,00
331	Einzahlungen aus der Investitionstätigkeit	0,00	0,00	0,00	0,00	0,00
3311	Einzahlungen aus der Veräußerung von immateriellem Vermögen					
3312	Einzahlungen aus der Veräußerung von Grundstücken und Grundstückeinrichtungen					
3313	Einzahlungen aus der Veräußerung von Gebäuden und Bauten					
3314	Einzahlungen aus der Veräußerung von technischen Anlagen, Fahrzeuge und Maschinen					
3315	Einzahlungen aus der Veräußerung von Amts-, Betriebs- und Geschäftsausstattung					
3316	Einzahlungen aus der Veräußerung von Kulturgütern					
3317	Einzahlungen aus der Veräußerung von Beteiligungen					
332	Einzahlungen aus der Rückzahlung von Darlehen sowie gewährten Vorschüssen	0,00	0,00	0,00	0,00	0,00
3321	Einzahlungen aus Darlehen an Träger des öffentlichen Rechts					
3322	Einzahlungen aus Darlehen an Beteiligungen					
3323	Einzahlungen aus Darlehen an Unternehmen und Haushalte					
3325	Einzahlungen aus Vorschüssen und Anzahlungen					
333	Einzahlungen aus Kapitaltransfers	202.000,00	47.400,00	45.600,00	43.800,00	43.100,00
3331	Kapitaltransferzahlungen von Trägern des öffentlichen Rechts	188.000,00	35.400,00	33.600,00	31.800,00	31.100,00
3332	Kapitaltransferzahlungen von Beteiligungen					
3333	Kapitaltransferzahlungen von Unternehmen					
3334	Kapitaltransferzahlungen von Haushalten und Organisationen ohne Erwerbscharakter	14.000,00	12.000,00	12.000,00	12.000,00	12.000,00
3335	Kapitaltransferzahlungen vom Ausland					
33	Summe Einzahlungen investive Gebarung	202.000,00	47.400,00	45.600,00	43.800,00	43.100,00
341	Auszahlungen aus der Investitionstätigkeit	376.100,00	132.800,00	132.800,00	132.800,00	132.800,00

MVAG	Mittelverwendungs- und aufbringungsgruppen (1. und 2. Ebene)	VA 2022	Plan 2023	Plan 2024	Plan 2025	Plan 2026
3411	Auszahlungen für den Erwerb von immateriellem Vermögen	3.000,00	3.000,00	3.000,00	3.000,00	3.000,00
3412	Auszahlungen für den Erwerb von Grundstücken und Grundstückseinrichtungen	230.300,00	121.000,00	121.000,00	121.000,00	121.000,00
3413	Auszahlungen für den Erwerb von Gebäuden und Bauten					
3414	Auszahlungen für den Erwerb von technischen Anlagen, Fahrzeuge und Maschinen	134.500,00	3.500,00	3.500,00	3.500,00	3.500,00
3415	Auszahlungen für den Erwerb von Amts-, Betriebs- und Geschäftsausstattung	8.300,00	5.300,00	5.300,00	5.300,00	5.300,00
3416	Auszahlungen für den Erwerb von Kulturgütern					
3417	Auszahlungen für den Erwerb von Beteiligungen					
342	Auszahlungen von gewährten Darlehen sowie gewährten Vorschüssen	0,00	0,00	0,00	0,00	0,00
3421	Auszahlung von Darlehen an Träger des öffentlichen Rechts					
3422	Auszahlung von Darlehen an Beteiligungen					
3423	Auszahlung von Darlehen an Unternehmen und Haushalte					
3425	Auszahlungen von Vorschüssen und Anzahlungen					
343	Auszahlungen aus Kapitaltransfers	0,00	0,00	0,00	0,00	0,00
3431	Kapitaltransferzahlungen an Träger des öffentlichen Rechts					
3432	Kapitaltransferzahlungen an Beteiligungen					
3433	Kapitaltransferzahlungen an Unternehmen (Finanzunternehmen)					
3434	Kapitaltransferzahlungen an Haushalte und Organisationen ohne Erwerbscharakter					
3435	Kapitaltransferzahlungen an das Ausland					
34	Summe Auszahlungen investive Gebarung	376.100,00	132.800,00	132.800,00	132.800,00	132.800,00
SA2	Saldo (2) Geldfluss aus der Investiven Gebarung (33 – 34)	-174.100,00	-85.400,00	-87.200,00	-89.000,00	-89.700,00
SA3	Saldo (3) Nettofinanzierungssaldo (Saldo 1 + Saldo 2)	281.800,00	23.800,00	4.400,00	-16.400,00	-13.900,00
351	Einzahlungen aus der Aufnahme von Finanzschulden	62.000,00	0,00	0,00	0,00	0,00
3511	Einzahlungen aus empfangenen Darlehen von öffentlichen Körperschaften und Rechtsträgern					
3512	Einzahlungen aus empfangenen Darlehen von Beteiligungen					
3513	Einzahlungen aus empfangenen Darlehen von Unternehmen und privaten Haushalten					
3514	Einzahlungen aus Finanzschulden (Finanzunternehmen)	62.000,00				
353	Einzahlungen infolge eines Kapitaltausch bei derivativen Finanzinstrumenten mit Grundgeschäft	0,00	0,00	0,00	0,00	0,00
3530	Einzahlungen infolge eines Kapitaltausch bei derivativen Finanzinstrumenten mit Grundgeschäft					
355	Einzahlungen aus dem Abgang von Finanzinstrumenten	0,00	0,00	0,00	0,00	0,00
3550	Einzahlungen aus dem Abgang von Finanzinstrumenten					
35	Summe Einzahlungen aus der Finanzierungstätigkeit	62.000,00	0,00	0,00	0,00	0,00

MVAG	Mittelverwendungs- und aufbringungsgruppen (1. und 2. Ebene)	VA 2022	Plan 2023	Plan 2024	Plan 2025	Plan 2026
361	Auszahlungen aus der Tilgung von Finanzschulden	216.200,00	158.900,00	146.600,00	147.600,00	148.700,00
3611	Auszahlungen aus empfangenen Darlehen von öffentlichen Körperschaften und Rechtsträgern	1.100,00	1.300,00	1.300,00	1.300,00	1.300,00
3612	Auszahlungen aus empfangenen Darlehen von Beteiligungen					
3613	Auszahlungen aus empfangenen Darlehen von Unternehmen und privaten Haushalten					
3614	Auszahlungen aus Finanzschulden	215.100,00	157.600,00	145.300,00	146.300,00	147.400,00
3615	Auszahlung aus der Rückzahlung von Leasingverbindlichkeiten					
363	Auszahlungen infolge eines Kapitaltausch bei derivativen Finanzinstrumenten mit Grundgeschäft	0,00	0,00	0,00	0,00	0,00
3630	Auszahlungen infolge eines Kapitaltausch bei derivativen Finanzinstrumenten mit Grundgeschäft					
365	Auszahlungen für den Erwerb von Finanzinstrumenten	0,00	0,00	0,00	0,00	0,00
3650	Auszahlungen für den Erwerb von Finanzinstrumenten					
36	Summe Auszahlungen aus der Finanzierungstätigkeit	216.200,00	158.900,00	146.600,00	147.600,00	148.700,00
SA4	Saldo (4) Geldfluss aus der Finanzierungstätigkeit (35 – 36)	-154.200,00	-158.900,00	-146.600,00	-147.600,00	-148.700,00
SA5	Saldo (5) Geldfluss aus der voranschlagswirksamen Gebarung (Saldo 3 + Saldo 4)	127.600,00	-135.100,00	-142.200,00	-164.000,00	-162.600,00

Haushaltspotential (aufbauend auf der Ergebnisrechnung)

MVAG	Mittelverwendungs- und -aufbringungsgruppen	Mittelaufbringung	Mittelverwendung	Saldo
211	Erträge aus der operativen Verwaltungstätigkeit	1.483.200,00		
212	Erträge aus Transfers	661.800,00		
213	Finanzerträge			
Summe Erträge (SU 21)		2.145.000,00		
2117	Nicht finanzierungswirksame operative Erträge (Auflösung von Rückstellungen und Aktivierte Eigenleistungen)			
2127	Nicht finanzierungswirksamer Transferertrag (Auflösung von Investitionszuschüssen)	-114.500,00		
2136	Sonstige nicht finanzierungswirksame Finanzerträge (Auflösung von RS Bewertung von Beteiligungen und aktiven Finanzinstrumenten)			
Nicht finanzwirksame Erträge		-114.500,00		
Finanzwirksame Erträge		2.030.500,00		
221	Personalaufwand		358.100,00	
222	Sachaufwand (ohne Transferaufwand)		967.400,00	
223	Transferaufwand (laufende Transfers und Kapitaltransfers)		629.600,00	
224	Finanzaufwand		13.000,00	
Summe Aufwendungen (SU 22)			1.968.100,00	
2214	Nicht finanzierungswirksamer Personalaufwand (Dotierung RS für Abfertigungen, Jubiläum u. nicht konsumierte Urlaube)		-2.700,00	
2226	Nicht finanzierungswirksamer Sachaufwand (inkl. Abschreibungen, Dotierung von RS Prozess, ausstehende Rechnungen)		-390.800,00	
2237	Nicht finanzierungswirksamer Transferaufwand (Dotierungen von RS f. Pensionen)			
2245	Nicht finanzierungswirksamer Finanzaufwand (Wertberichtigungen zu Finanzinstrumenten, Aufwendungen aus der Bewertung von Beteiligungen)			
Nicht finanzwirksame Aufwendungen			-393.500,00	
Finanzwirksame Aufwendungen			1.574.600,00	
Finanzwirksames Ergebnis		2.030.500,00	1.574.600,00	455.900,00

MVAG	Mittelverwendungs- und -aufbringungsgruppen	Mittelaufbringung	Mittelverwendung	Saldo
332	Einzahlungen aus der Rückzahlung von Darlehen sowie gewährten Vorschüssen (ohne 3325 mit Projektcode - Anzahlungen)			
1141	Vorräte (- Veränderung)			
1142	Gegebene Anzahlungen auf Vorräte (- Veränderung)			
1540	Passive Rechnungsabgrenzung			
	Einzahlungen der Kontengruppe 000-089, die keinem Projekt mit Projektcode 1 zugeordnet sind			
	Einzahlungen der Kontengruppe 30, die keinem Projekt mit Projektcode 1 zugeordnet sind	53.600,00		
	- Erträge der Kontogruppe 80 mit Projektcode 1			
2301	Entnahmen von Rücklagen endfälliger Darlehen (Kontengruppe 893)			
Jährliche wiederkehrende Einzahlungen		53.600,00		
36	Auszahlungen aus der Finanzierungstätigkeit (ohne Projektcode 1)		216.200,00	
2401	Zuweisung an Rücklagen endfälliger Darlehen (Kontengruppe 793)			
342	Auszahlungen von gewährten Darlehen sowie gewährten Vorschüssen (ohne 3425 mit Projektcode - Anzahlungen)			
1141	Vorräte (+ Veränderung)			
1142	Gegebene Anzahlungen auf Vorräte (+ Veränderung)			
1170	Aktive Rechnungsabgrenzung			
	Auszahlungen (Investitionen) der Kontengruppe 000-083, die keinem Projekt mit Projektcode 1 zugeordnet sind		36.100,00	
Jährliche wiederkehrende Auszahlungen			252.300,00	
	Kontengruppe 871, KT der Ergebnisrechnung, mit Projektcode (BZ)	-257.200,00		
Summe Kapitaltransfers der Ergebnisrechnung		-257.200,00		
Jährliches Haushaltspotential		1.826.900,00	1.826.900,00	0,00
	Jährliches Haushaltspotential			
	kumuliertes Haushaltspotential zum 31.12.2021 (Vorjahr)			
Verfügbares Haushaltspotential		0,00		

MVAG	Mittelverwendungs- und -aufbringungsgruppen	Mittelaufbringung	Mittelverwendung	Saldo
<i>informativ</i>	im verfügbaren Haushaltspotential enthaltene Bedarfszuweisungen zur Liquiditätssteigerung aus Kontogruppe 871, KT der Ergebnisrechnung ohne Projektcode	118.300,00		
<i>informativ</i>	tatsächlicher Liquiditätsbedarf ohne Rücklagenauflösung (Abgang)	-118.300,00		
2401	Zuweisung an Haushaltsrücklagen (Kontengruppe 794)			
2401	Zuweisung an Haushaltsrücklagen (Kontengruppe 795)			
Jährliche Aufwände für Rücklagen			0,00	
2301	Entnahmen von Haushaltsrücklagen (Kontengruppe 894)			
2301	Entnahmen von Haushaltsrücklagen (Kontengruppe 895)			
Jährliche RL-Erträge f. Investitionen (finanzw.)		0,00		
Endbestand kumuliertes Haushaltspotential		0,00	0,00	0,00

Nachweis der Investitionstätigkeit

Vorhaben	Vorhabensbezeichnung	RA Vorjahre	VA 2021	VA 2022	Plan 2023	Plan 2024	Plan 2025	Plan 2026	Plan Gesamt (gerundet)
Konto	Bezeichnung								
1000001	Straßen- und Wegebau (1999 bis 2099)								
	Auszahlungen - Investitionen - Mittelverwendung	0,00	210.000,00	118.800,00	100.000,00	100.000,00	100.000,00	100.000,00	728.800,00
	Anschaffungs- oder Herstellungskosten	0,00	210.000,00	118.800,00	100.000,00	100.000,00	100.000,00	100.000,00	728.800,00
	5/612000-002000 Ausgaben		210.000,00	118.800,00	100.000,00	100.000,00	100.000,00	100.000,00	728.800,00
	Einzahlungen - Finanzierung - Mittelaufbringung	93.287,15	16.700,00	218.800,00	100.000,00	100.000,00	100.000,00	100.000,00	728.800,00
	Mittel aus Geldfluss aus der operativen Gebarung	49.287,15	0,00	0,00	0,00	0,00	0,00	0,00	49.300,00
	6/612000+829960 Sonstige Erträge Abwicklung	49.287,15							49.300,00
	Bedarfszuweisungen/KTZ	44.000,00	116.700,00	218.800,00	100.000,00	100.000,00	100.000,00	100.000,00	779.500,00
	6/612000+871000 NÖLR, Abt. III/1 Bedarfszuweisungen	44.000,00	116.700,00	218.800,00	100.000,00	100.000,00	100.000,00	100.000,00	779.500,00
	Haushaltsrücklagen/Zahlungsmittelreserven	0,00	0,00	0,00	0,00	0,00	0,00	0,00	0,00
	Sonstige Kapitaltransfers und Subventionen	0,00	0,00	0,00	0,00	0,00	0,00	0,00	0,00
	Darlehen	0,00	0,00	0,00	0,00	0,00	0,00	0,00	0,00
	Finanzierungsleasing	0,00	0,00	0,00	0,00	0,00	0,00	0,00	0,00
	Veräußerung langfristiges Vermögen und sonstiges	0,00	0,00	0,00	0,00	0,00	0,00	0,00	0,00
	Korrektur Einzahlungen VA 2021	0,00	-100.000,00	0,00	0,00	0,00	0,00	0,00	-100.000,00
Finanzierungsergebnis 1000001		93.287,15	-193.300,00	100.000,00	0,00	0,00	0,00	0,00	0,00
	<i>inklusive Vorjahre (gerundet)</i>		-100.000,00	0,00	0,00	0,00	0,00	0,00	

Vorhaben	Vorhabensbezeichnung	RA Vorjahre	VA 2021	VA 2022	Plan 2023	Plan 2024	Plan 2025	Plan 2026	Plan Gesamt (gerundet)
Konto	Bezeichnung								
1000004	Wasserversorgung (1999 bis 2099)								
	Auszahlungen - Investitionen - Mittelverwendung	12.770,79	41.600,00	90.700,00	0,00	0,00	0,00	0,00	145.100,00
	Anschaffungs- oder Herstellungskosten	12.770,79	125.000,00	90.700,00	0,00	0,00	0,00	0,00	228.500,00
	5/850000-050000 Ausgaben Brunnen 2018	12.770,79	125.000,00	90.700,00					228.500,00
	Korrektur Auszahlungen VA 2021	0,00	-83.400,00	0,00	0,00	0,00	0,00	0,00	-83.400,00
	Einzahlungen - Finanzierung - Mittelaufbringung	38.014,51	34.700,00	72.400,00	0,00	0,00	0,00	0,00	145.100,00
	Mittel aus Geldfluss aus der operativen Gebarung	38.014,51	0,00	0,00	0,00	0,00	0,00	0,00	38.000,00
	6/850000+829960 Sonstige Erträge Abwicklung	38.014,51							38.000,00
	Bedarfszuweisungen/KTZ	0,00	40.000,00	50.000,00	0,00	0,00	0,00	0,00	90.000,00
	6/850000+301200 Kapitaltransfers von Ländern, Landesfonds und Landesammern		40.000,00	50.000,00					90.000,00
	Haushaltsrücklagen/Zahlungsmittelreserven	0,00	0,00	0,00	0,00	0,00	0,00	0,00	0,00
	Sonstige Kapitaltransfers und Subventionen	0,00	59.800,00	0,00	0,00	0,00	0,00	0,00	59.800,00
	6/850000+300000 Kapitaltransfers von Bund ÖKK		25.000,00						25.000,00
	6/850000+300100 Kapitaltransfers von Bund KIG		34.800,00						34.800,00
	Darlehen	0,00	0,00	22.400,00	0,00	0,00	0,00	0,00	22.400,00
	2/317 WVA Brunnen Steinbachwiese 2020			22.400,00					22.400,00
	Finanzierungsleasing	0,00	0,00	0,00	0,00	0,00	0,00	0,00	0,00
	Veräußerung langfristiges Vermögen und sonstiges	0,00	0,00	0,00	0,00	0,00	0,00	0,00	0,00
	Korrektur Einzahlungen VA 2021	0,00	-65.100,00	0,00	0,00	0,00	0,00	0,00	-65.100,00
Finanzierungsergebnis 1000004		25.243,72	-6.900,00	-18.300,00	0,00	0,00	0,00	0,00	0,00
	<i>inklusive Vorjahre (gerundet)</i>		18.300,00	0,00	0,00	0,00	0,00	0,00	

Vorhaben	Vorhabensbezeichnung	RA Vorjahre	VA 2021	VA 2022	Plan 2023	Plan 2024	Plan 2025	Plan 2026	Plan Gesamt (gerundet)
Konto	Bezeichnung								
1000005	Abwasserbeseitigung (1999 bis 2099)								
	Auszahlungen - Investitionen - Mittelverwendung	1.623,36	72.000,00	0,00	0,00	0,00	0,00	0,00	73.600,00
	Anschaffungs- oder Herstellungskosten	1.623,36	83.400,00	0,00	0,00	0,00	0,00	0,00	85.000,00
5/851000-004100	Ausgaben Kanal Reitler Gründe	1.623,36	83.400,00						85.000,00
	Korrektur Auszahlungen VA 2021	0,00	-11.400,00	0,00	0,00	0,00	0,00	0,00	-11.400,00
	Einzahlungen - Finanzierung - Mittelaufbringung	0,00	34.000,00	39.600,00	0,00	0,00	0,00	0,00	73.600,00
	Mittel aus Geldfluss aus der operativen Gebarung	0,00	0,00	0,00	0,00	0,00	0,00	0,00	0,00
	Bedarfszuweisungen/KTZ	0,00	34.000,00	0,00	0,00	0,00	0,00	0,00	34.000,00
6/851000+301200	Kapitaltransfers von Ländern, Landesfonds und Landeskammern		34.000,00						34.000,00
	Haushaltsrücklagen/Zahlungsmittelreserven	0,00	0,00	0,00	0,00	0,00	0,00	0,00	0,00
	Sonstige Kapitaltransfers und Subventionen	0,00	51.000,00	0,00	0,00	0,00	0,00	0,00	51.000,00
6/851000+300000	Kapitaltransfers von Bund, Bundesfonds und Bundeskammern		17.000,00						17.000,00
6/851000+300100	Kapitaltransfers von Bund KIG		34.000,00						34.000,00
	Darlehen	0,00	0,00	39.600,00	0,00	0,00	0,00	0,00	39.600,00
6/321	ABA Siedlung Kellerberg			39.600,00					39.600,00
	Finanzierungsleasing	0,00	0,00	0,00	0,00	0,00	0,00	0,00	0,00
	Veräußerung langfristiges Vermögen und sonstiges	0,00	0,00	0,00	0,00	0,00	0,00	0,00	0,00
	Korrektur Einzahlungen VA 2021	0,00	-51.000,00	0,00	0,00	0,00	0,00	0,00	-51.000,00
Finanzierungsergebnis 1000005		-1.623,36	-38.000,00	39.600,00	0,00	0,00	0,00	0,00	0,00
	<i>inklusive Vorjahre (gerundet)</i>		-39.600,00	0,00	0,00	0,00	0,00	0,00	

Vorhaben	Vorhabensbezeichnung	RA Vorjahre	VA 2021	VA 2022	Plan 2023	Plan 2024	Plan 2025	Plan 2026	Plan Gesamt (gerundet)
Konto	Bezeichnung								
1000012	FF Auto Maria Taferl 2020 (2020 bis 2022)								
	Auszahlungen - Investitionen - Mittelverwendung	0,00	330.500,00	130.500,00	0,00	0,00	0,00	0,00	461.000,00
	Anschaffungs- oder Herstellungskosten	0,00	330.500,00	130.500,00	0,00	0,00	0,00	0,00	461.000,00
	5/164000-040000 Fahrzeuge		330.500,00	130.500,00					461.000,00
	Einzahlungen - Finanzierung - Mittelaufbringung	0,00	324.200,00	136.800,00	0,00	0,00	0,00	0,00	461.000,00
	Mittel aus Geldfluss aus der operativen Gebarung	0,00	0,00	0,00	0,00	0,00	0,00	0,00	0,00
	Bedarfszuweisungen/KTZ	0,00	0,00	136.800,00	0,00	0,00	0,00	0,00	136.800,00
	6/164000+301000 Kapitaltransfers von Ländern Btg LFV			60.000,00					60.000,00
	6/164000+301100 Rückerstattung UST 50 %			38.400,00					38.400,00
	6/164000+871000 Rückerstattung UST 50 %			38.400,00					38.400,00
	Haushaltsrücklagen/Zahlungsmittelreserven	0,00	0,00	0,00	0,00	0,00	0,00	0,00	0,00
	Sonstige Kapitaltransfers und Subventionen	0,00	200.000,00	0,00	0,00	0,00	0,00	0,00	200.000,00
	6/164000+303000 Kapitaltransfers von Sonstigen; Btg FF MT		200.000,00						200.000,00
	Darlehen	0,00	124.200,00	0,00	0,00	0,00	0,00	0,00	124.200,00
	2/320 FF Maria Taferl HLF 2 Fahrzeug 2020		124.200,00						124.200,00
	Finanzierungsleasing	0,00	0,00	0,00	0,00	0,00	0,00	0,00	0,00
	Veräußerung langfristiges Vermögen und sonstiges	0,00	0,00	0,00	0,00	0,00	0,00	0,00	0,00
Finanzierungsergebnis 1000012		0,00	-6.300,00	6.300,00	0,00	0,00	0,00	0,00	0,00
	<i>inklusive Vorjahre (gerundet)</i>		-6.300,00	0,00	0,00	0,00	0,00	0,00	

Vorhaben	Vorhabensbezeichnung	RA Vorjahre	VA 2021	VA 2022	Plan 2023	Plan 2024	Plan 2025	Plan 2026	Plan Gesamt (gerundet)
Konto	Bezeichnung								
1000016	Straßenbeleuchtung EVN (2020 bis 2022)								
	Auszahlungen - Investitionen - Mittelverwendung	38.892,59	22.500,00	0,00	0,00	0,00	0,00	0,00	61.400,00
	Anschaffungs- oder Herstellungskosten	38.892,59	22.500,00	0,00	0,00	0,00	0,00	0,00	61.400,00
5/816000-005000	LED Straßenbeleuchtung	38.892,59	22.500,00						61.400,00
	Einzahlungen - Finanzierung - Mittelaufbringung	14.490,00	46.900,00	0,00	0,00	0,00	0,00	0,00	61.400,00
	Mittel aus Geldfluss aus der operativen Gebarung	0,00	1.600,00	0,00	0,00	0,00	0,00	0,00	1.600,00
6/816000+829910	Zuführung aus operativem Haushalt		1.600,00						1.600,00
	Bedarfszuweisungen/KTZ	12.330,00	19.000,00	0,00	0,00	0,00	0,00	0,00	31.300,00
6/816000+301100	Kapitaltransfers von Ländern, Landesfonds und Landeskammern	12.330,00							12.300,00
6/816000+871000	Kapitaltransfers aus Gemeinde-Bedarfszuweisungsmittel		19.000,00						19.000,00
	Haushaltsrücklagen/Zahlungsmittelreserven	0,00	0,00	0,00	0,00	0,00	0,00	0,00	0,00
	Sonstige Kapitaltransfers und Subventionen	2.160,00	26.300,00	0,00	0,00	0,00	0,00	0,00	28.500,00
6/816000+300000	KIG - Förderung Bund		26.300,00						26.300,00
6/816000+302000	Kapitaltransfers von Gemeinden, Gemeindeverbänden (ohne marktbestimmte Tätigkeit) und Gemeindefonds	2.160,00							2.200,00
	Darlehen	0,00	0,00	0,00	0,00	0,00	0,00	0,00	0,00
	Finanzierungsleasing	0,00	0,00	0,00	0,00	0,00	0,00	0,00	0,00
	Veräußerung langfristiges Vermögen und sonstiges	0,00	0,00	0,00	0,00	0,00	0,00	0,00	0,00
Finanzierungsergebnis 1000016		-24.402,59	24.400,00	0,00	0,00	0,00	0,00	0,00	0,00
	<i>inklusive Vorjahre (gerundet)</i>		0,00	0,00	0,00	0,00	0,00	0,00	

Vorhaben	Vorhabensbezeichnung	RA Vorjahre	VA 2021	VA 2022	Plan 2023	Plan 2024	Plan 2025	Plan 2026	Plan Gesamt (gerundet)
Konto	Bezeichnung								
2100000	OH Investitionen								
	Auszahlungen - Investitionen - Mittelverwendung	67.909,93	106.700,00	36.100,00	32.800,00	32.800,00	32.800,00	32.800,00	341.900,00
	Anschaffungs- oder Herstellungskosten	67.909,93	106.700,00	36.100,00	32.800,00	32.800,00	32.800,00	32.800,00	341.900,00
1/010000-020000	Ankauf von Maschinen, Server	15.353,70	15.000,00	2.000,00	1.500,00	1.500,00	1.500,00	1.500,00	38.400,00
1/010000-042000	Amtsausstattung	850,00	500,00	5.000,00	2.000,00	2.000,00	2.000,00	2.000,00	14.400,00
1/029000-042000	Amtsausstattung		3.500,00	500,00	500,00	500,00	500,00	500,00	6.000,00
1/031000-070000	Flächenwidmungsplan	6.290,54	5.000,00	3.000,00	3.000,00	3.000,00	3.000,00	3.000,00	26.300,00
1/164000-042000	Amts-, Betriebs- und Geschäftsausstattung		9.000,00						9.000,00
1/211000-042000	Schulmöbel, Lehrmittel	2.521,11	7.500,00	1.000,00	1.000,00	1.000,00	1.000,00	1.000,00	15.000,00
1/240000-042000	Anschaffungen (Möbel, Bücher, Spiele)	1.722,84	800,00	800,00	800,00	800,00	800,00	800,00	6.500,00
1/240000-042100	Ausstattung Kiga Gruppe 3	13.229,92							13.200,00
1/269000-006000	Spielplatz Promenade 2020	11.492,95	3.000,00						14.500,00
1/363000-006000	Sonstige Grundstückseinrichtungen	1.425,60							1.400,00
1/612000-004000	Straßenbau Ausgaben	5.398,13	5.000,00	2.500,00	2.500,00	2.500,00	2.500,00	2.500,00	22.900,00
1/640000-050000	Ankauf von Verkehrs- zeichen und -spiegeln	3.383,05	1.500,00	1.500,00	1.500,00	1.500,00	1.500,00	1.500,00	12.400,00
1/817000-006000	Neuanlage v. Wegen Mauern usw.		1.000,00	1.000,00	1.000,00	1.000,00	1.000,00	1.000,00	6.000,00
1/820000-020000	Ankauf von Maschinen (Werkstätte)	1.278,89	13.000,00	2.000,00	2.000,00	2.000,00	2.000,00	2.000,00	24.300,00
1/820000-040000	Ankauf v. Fahrzeugen + Zubehör		2.200,00						2.200,00
1/820000-042000	Betriebsausstattung (Einrichtung)	1.063,20	1.200,00	1.000,00	1.000,00	1.000,00	1.000,00	1.000,00	7.300,00
1/821000-040000	Fahrzeuge	3.900,00							3.900,00
1/850000-050000	Sonderanlagen (Speiche cher, Rohrnetz etc.)		500,00	800,00	1.000,00	1.000,00	1.000,00	1.000,00	5.300,00
1/851000-004000	Hausanschluss Ausgaben		35.500,00	15.000,00	15.000,00	15.000,00	15.000,00	15.000,00	110.500,00
1/851000-050000	Sonderanlagen		2.500,00						2.500,00
	Einzahlungen - Finanzierung - Mittelaufbringung	0,00	0,00	0,00	0,00	0,00	0,00	0,00	0,00
	Mittel aus Geldfluss aus der operativen Gebarung	0,00	0,00	0,00	0,00	0,00	0,00	0,00	0,00
	Bedarfszuweisungen/KTZ	0,00	0,00	0,00	0,00	0,00	0,00	0,00	0,00
	Haushaltsrücklagen/Zahlungsmittelreserven	0,00	0,00	0,00	0,00	0,00	0,00	0,00	0,00
	Sonstige Kapitaltransfers und Subventionen	0,00	0,00	0,00	0,00	0,00	0,00	0,00	0,00
	Darlehen	0,00	0,00	0,00	0,00	0,00	0,00	0,00	0,00
	Finanzierungsleasing	0,00	0,00	0,00	0,00	0,00	0,00	0,00	0,00

Vorhaben	Vorhabensbezeichnung	RA Vorjahre	VA 2021	VA 2022	Plan 2023	Plan 2024	Plan 2025	Plan 2026	Plan Gesamt (gerundet)
Konto	Bezeichnung								
	Veräußerung langfristiges Vermögen und sonstiges	0,00	0,00	0,00	0,00	0,00	0,00	0,00	0,00
Finanzierungsergebnis 2100000		-67.909,93	-106.700,00	-36.100,00	-32.800,00	-32.800,00	-32.800,00	-32.800,00	-341.900,00
	<i>inklusive Vorjahre (gerundet)</i>		-174.600,00	-210.700,00	-243.500,00	-276.300,00	-309.100,00	-341.900,00	

Salden Finanzierungsergebnisse		RA Vorjahre	VA 2021	VA 2022	Plan 2023	Plan 2024	Plan 2025	Plan 2026	Plan Gesamt (gerundet)
1000001	Straßen- und Wegebau (1999 bis 2099)								
	Auszahlungen - Investitionen - Mittelverwendung	0,00	210.000,00	118.800,00	100.000,00	100.000,00	100.000,00	100.000,00	728.800,00
	Einzahlungen - Finanzierung - Mittelherkunft	93.287,15	16.700,00	218.800,00	100.000,00	100.000,00	100.000,00	100.000,00	728.800,00
		93.287,15	-193.300,00	100.000,00	0,00	0,00	0,00	0,00	0,00
	<i>inklusive Vorjahre (gerundet)</i>		-100.000,00	0,00	0,00	0,00	0,00	0,00	
1000004	Wasserversorgung (1999 bis 2099)								
	Auszahlungen - Investitionen - Mittelverwendung	12.770,79	41.600,00	90.700,00	0,00	0,00	0,00	0,00	145.100,00
	Einzahlungen - Finanzierung - Mittelherkunft	38.014,51	34.700,00	72.400,00	0,00	0,00	0,00	0,00	145.100,00
		25.243,72	-6.900,00	-18.300,00	0,00	0,00	0,00	0,00	0,00
	<i>inklusive Vorjahre (gerundet)</i>		18.300,00	0,00	0,00	0,00	0,00	0,00	
1000005	Abwasserbeseitigung (1999 bis 2099)								
	Auszahlungen - Investitionen - Mittelverwendung	1.623,36	72.000,00	0,00	0,00	0,00	0,00	0,00	73.600,00
	Einzahlungen - Finanzierung - Mittelherkunft	0,00	34.000,00	39.600,00	0,00	0,00	0,00	0,00	73.600,00
		-1.623,36	-38.000,00	39.600,00	0,00	0,00	0,00	0,00	0,00
	<i>inklusive Vorjahre (gerundet)</i>		-39.600,00	0,00	0,00	0,00	0,00	0,00	
1000012	FF Auto Maria Taferl 2020 (2020 bis 2022)								
	Auszahlungen - Investitionen - Mittelverwendung	0,00	330.500,00	130.500,00	0,00	0,00	0,00	0,00	461.000,00
	Einzahlungen - Finanzierung - Mittelherkunft	0,00	324.200,00	136.800,00	0,00	0,00	0,00	0,00	461.000,00
		0,00	-6.300,00	6.300,00	0,00	0,00	0,00	0,00	0,00
	<i>inklusive Vorjahre (gerundet)</i>		-6.300,00	0,00	0,00	0,00	0,00	0,00	
1000016	Straßenbeleuchtung EVN (2020 bis 2022)								
	Auszahlungen - Investitionen - Mittelverwendung	38.892,59	22.500,00	0,00	0,00	0,00	0,00	0,00	61.400,00
	Einzahlungen - Finanzierung - Mittelherkunft	14.490,00	46.900,00	0,00	0,00	0,00	0,00	0,00	61.400,00
		-24.402,59	24.400,00	0,00	0,00	0,00	0,00	0,00	0,00
	<i>inklusive Vorjahre (gerundet)</i>		0,00	0,00	0,00	0,00	0,00	0,00	
Saldo Investive Einzelvorhaben		92.504,92	-220.100,00	127.600,00	0,00	0,00	0,00	0,00	0,00
	<i>inklusive Vorjahre (gerundet)</i>		-127.600,00	0,00	0,00	0,00	0,00	0,00	

Salden Finanzierungsergebnisse		RA Vorjahre	VA 2021	VA 2022	Plan 2023	Plan 2024	Plan 2025	Plan 2026	Plan Gesamt (gerundet)
2100000	OH Investitionen								
	Auszahlungen - Investitionen - Mittelverwendung	67.909,93	106.700,00	36.100,00	32.800,00	32.800,00	32.800,00	32.800,00	341.900,00
	Einzahlungen - Finanzierung - Mittelherkunft	0,00	0,00	0,00	0,00	0,00	0,00	0,00	0,00
		-67.909,93	-106.700,00	-36.100,00	-32.800,00	-32.800,00	-32.800,00	-32.800,00	-341.900,00
	<i>inklusive Vorjahre (gerundet)</i>		-174.600,00	-210.700,00	-243.500,00	-276.300,00	-309.100,00	-341.900,00	
Saldo Sonstige Investitionen		-67.909,93	-106.700,00	-36.100,00	-32.800,00	-32.800,00	-32.800,00	-32.800,00	-341.900,00
	<i>inklusive Vorjahre (gerundet)</i>		-174.600,00	-210.700,00	-243.500,00	-276.300,00	-309.100,00	-341.900,00	
Saldo der gesamten Investitionstätigkeit		24.594,99	-326.800,00	91.500,00	-32.800,00	-32.800,00	-32.800,00	-32.800,00	-341.900,00
	<i>inklusive Vorjahre (gerundet)</i>		-302.200,00	-210.700,00	-243.500,00	-276.300,00	-309.100,00	-341.900,00	

Leasingspiegel (Anlage 6i)

Finanzierungsleasing

Ansatz- oder Projektbezeichnung	Anschaffungskosten	Buchwert 31.12.2021	Buchwert 31.12.2022	Summe ausstehender Mindestleasing- zahlungen	Restlaufzeit in Jahren
Summe	0,00	0,00	0,00	0,00	

Wirtschaftliche Unternehmungen, Betriebe, betriebsähnliche Einrichtungen gem. § 1 Abs. 2

Summe	0,00	0,00	0,00	0,00
--------------	-------------	-------------	-------------	-------------

Operating Leasing

Ansatz- oder Projektbezeichnung	Grundmietzeit in Jahren	Gesamtkosten	Einmalkauti- on	Leasingentgelt (ohne laufender Kauti- on)	Laufende Kauti- on	Restlaufzeit in Jahren	Kumulierte Restzahlungen
Kindergartenbus Leasing	6,00	64.000,00		7.100,00		3	21.300,00
Summe		64.000,00	0,00	7.100,00	0,00		21.300,00

Wirtschaftliche Unternehmungen, Betriebe, betriebsähnliche Einrichtungen gem. § 1 Abs. 2

Summe		0,00	0,00	0,00	0,00		0,00
--------------	--	-------------	-------------	-------------	-------------	--	-------------

Nachweis Vermögen mit abgeänderter Nutzungsdauer

Konto	Bezeichnung	Nutzungsdauer lt. VRV	Abweichende Nutzungsdauer	Begründung
2/0060001/00370	Sanierung Wirtschaftshof 2004	50,0	34,0	Restnutzungsdauer der Sanierung auf die RND des Gebäudes muss angepasst werden
2/0060001/00494	KT Sanierung Wirtschaftshof 2004	50,0	34,0	Restnutzungsdauer der Sanierung auf die RND des Gebäudes muss angepasst werden
2/0070003/00500	Straßenbeleuchtung LED Umstellung 2020	33,0	15,0	Nutzungsdauer lt. Empfehlung der NÖ Landesregierung auf 15 Jahre gesetzt, egal ob ober- oder unterirdische Anlagenteile
3/0440001/00474	Leitungskataster Anteil ABA	0,0	25,0	ND auf Empfehlung der NÖ LR
3/0440001/00524	KT Leitungskataster Anteil ABA	0,0	25,0	ND auf Empfehlung der NÖ LR
4/0150002/00295	FF Auto Obererla	10,0	25,0	Feuerwehrfahrzeuge werden lt. Empfehlung der Gemdat auf 25 Jahre abgeschrieben
4/0150002/00371	FF Auto Maria Taferl 1998	10,0	25,0	Feuerwehrfahrzeuge werden lt. Empfehlung der Gemdat auf 25 Jahre abgeschrieben
4/0150002/00488	KT FF Auto Obererla	10,0	25,0	Feuerwehrfahrzeuge werden lt. Empfehlung der Gemdat auf 25 Jahre abgeschrieben
4/0150002/00495	KT FF Auto Maria Taferl 1998	10,0	25,0	Feuerwehrfahrzeuge werden lt. Empfehlung der Gemdat auf 25 Jahre abgeschrieben
4/0150002/00496	FF Auto Maria Taferl HLF 2 2021	10,0	25,0	Vorgabe der Nutzungsdauer für Feuerwehrfahrzeuge: 25 Jahre
4/0440001/00473	Leitungskataster Anteil WVA	0,0	25,0	Empfehlung des Amtes der NÖ LR
4/0440001/00523	KT Leitungskataster Anteil WVA	0,0	25,0	Empfehlung des Amtes der NÖ LR

Dienstpostenplan

Dienstpostenplan 2022

Dienstpostenplan im Voranschlag							
DZW	Bezeichnung des Dienstzweiges	Anzahl	Entlohnungs-gruppe	Funktionsverwendung			
				Anzahl	FGrp	Bezeichnung	Pzlg
71	Verwaltungsfachdienst	2	6	1	7 ^{a)}	AmtsleiterIn	✓
71	Verwaltungsfachdienst	1	4	-	-	-	-
12	Kindergartenhilfsdienst	5	3	-	-	-	-
16	Reinigungskraft	2	2	-	-	-	-
2	Facharbeiter	2	5	-	-	-	-
0	Ruhegenussbezieher	1	0	-	-	-	-

Zeichenerklärung	
Funktionsdienstposten gem. § 2 Abs. 3 lit. a)-d) GBDO 1976	
leitender Gemeindebeamte	a)
Leiter einer Abteilung/ Amtes/ Referates/ wirtschaftlichen Unternehmung	b)
die mit einem Leiterposten (lit.a und b) vergleichbaren DP	c)
DP mit hervorgehobener Verwendung	d)
Anspruch auf Personalzulage gem. § 20 Abs. 1 GBGO	✓

Seite	Inhalt
1	Vorbericht
13	Ergebnishaushalt Gesamt 1. Ebene (Anlage 1a) - interne Vergütungen enthalten
17	Ergebnishaushalt Gesamt 1. und 2. Ebene (Anlage 1a) - interne Vergütungen enthalten
21	Ergebnishaushalt Bereichsbudget 1. und 2. Ebene (Anlage 1a)
43	Finanzierungshaushalt Gesamt 1. Ebene (Anlage 1b) - interne Vergütungen enthalten
47	Finanzierungshaushalt Gesamt 1. und 2. Ebene (Anlage 1b) - interne Vergütungen enthalten
53	Finanzierungshaushalt Bereichsbudget 1. und 2. Ebene (Anlage 1b)
95	Querschnitt (Anlage 5b)
101	Ergebnis- und Finanzierungsvoranschlag Detailnachweis
155	Personaldaten iSd ÖStp (Anlage 4)
159	Nachweis über Transferzahlungen (Anlage 6a)
163	Nachweis über Haushaltsrücklagen und Zahlungsmittelreserven (Anlage 6b)
167	Einzelnachweis über Finanzschulden und Schuldendienst (Anlage 6c)
175	Nachweis über hausinterne Vergütungen (Anlage 6f)
179	MFP - Ergebnishaushalt Gesamt 1. und 2. Ebene - interne Vergütungen enthalten
183	MFP - Finanzierungshaushalt Gesamt 1. und 2. Ebene - interne Vergütungen enthalten
189	Haushaltspotential (aufbauend auf der Ergebnisrechnung)
195	Nachweis der Investitionstätigkeit
207	Leasingspiegel (Anlage 6i)
211	Nachweis Vermögen mit abgeänderter Nutzungsdauer
215	Dienstpostenplan